

ASSEMBLÉE GÉNÉRALE MIXTE

22 AVRIL 2008



CLAUDE BÉBÉAR

Président du Conseil de Surveillance

Ordre du jour simplifié

- **Approbation des comptes sociaux et des comptes consolidés 2007 d'AXA.**
- **Affectation du résultat et fixation du dividende à 1,20 euro par action pour une mise en paiement le 29 avril 2008.**
- **Approbation du rapport spécial des Commissaires aux Comptes sur les conventions réglementées.**
- **Nominations de deux membres du Conseil de Surveillance (dont un membre du Conseil représentant les salariés-actionnaires du Groupe AXA).**
- **Autorisation donnée au Directoire d'acheter les actions de la société.**
- **Autorisation d'attribuer des actions gratuites aux salariés et mandataires sociaux du Groupe AXA.**
- **Autorisation de consentir des options de souscription ou d'achat d'actions aux salariés et mandataires sociaux du Groupe AXA.**
- **Autorisations de procéder à des augmentations de capital dans le cadre de programmes d'actionnariat salarié.**
- **Autorisation au Directoire de réduire le capital par annulation d'actions.**

Remarques importantes

■ La définition des variations en comparable est :

- ▶ Pour les indicateurs d'activité, à taux de change et périmètre constants (la contribution de Winterthur est notamment prise en compte dans les chiffres 2006 et 2007).
- ▶ Pour les résultats et indicateurs de rentabilité, à taux de change constants (hors Winterthur en 2006 et en 2007).

■ Les résultats de l'exercice 2006 d'AXA présentés ici reflètent le changement suivant :

- ▶ Suite à l'annonce du désengagement d'AXA du marché néerlandais, les résultats des opérations d'AXA aux Pays-Bas ont été reclassés dans "activités en cours de cession".
- ▶ L'impact total sur les **résultats** est illustré ci-dessous :

<i>(en millions d'euros)</i>	Publié	Retraité	Ecart
Résultat opérationnel 2006	4 010	3 919	(91)
Résultat courant 2006	5 140	5 026	(114)
Résultat net 2006	5 085	5 085	--

SOMMAIRE

1 — LE GROUPE AXA : POSITION ET STRATÉGIE

2 — RÉSULTATS FINANCIERS

3 — STRUCTURE FINANCIÈRE ET ÉVOLUTION DU TITRE

4 — ENVIRONNEMENT ET PERSPECTIVES 2008

HENRI de CASTRIES

Président du Directoire

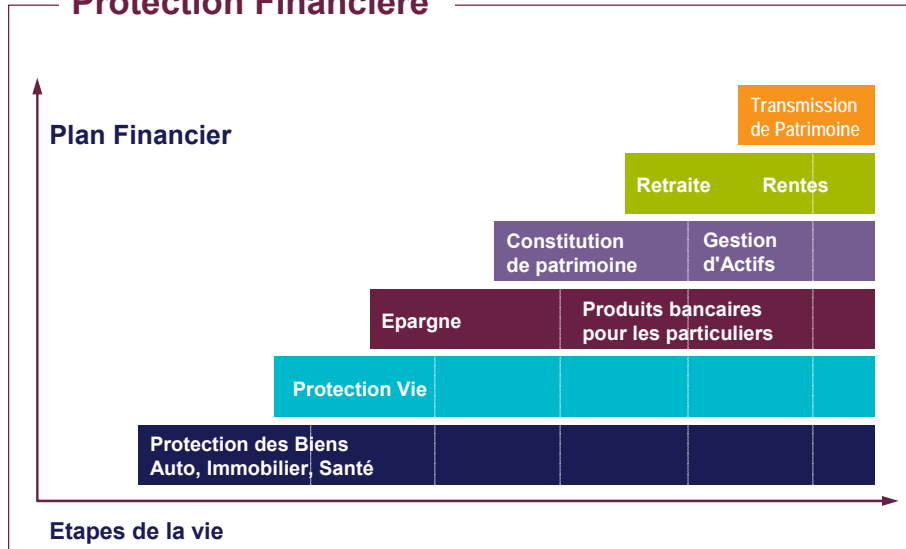
AXA est devenu en 20 ans un leader mondial de la Protection Financière

- Plus de 67 millions de clients
- Une présence dans 55 pays
- 170 000 collaborateurs à travers le monde sont mobilisés pour proposer aux clients les solutions les mieux adaptées et le meilleur service
- Une approche personnalisée tout au long de la vie
- Un métier de long terme sur un marché en croissance
- AXA, la force d'une marque unique

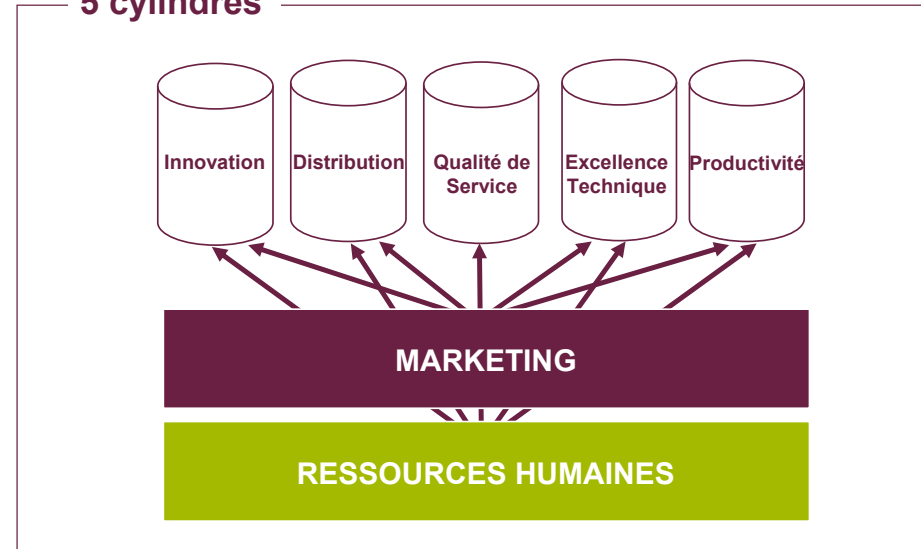
Stratégie et modèle opérationnel

Protection Financière, Multidistribution, Modèle opérationnel simple, Globalisation, Diversification

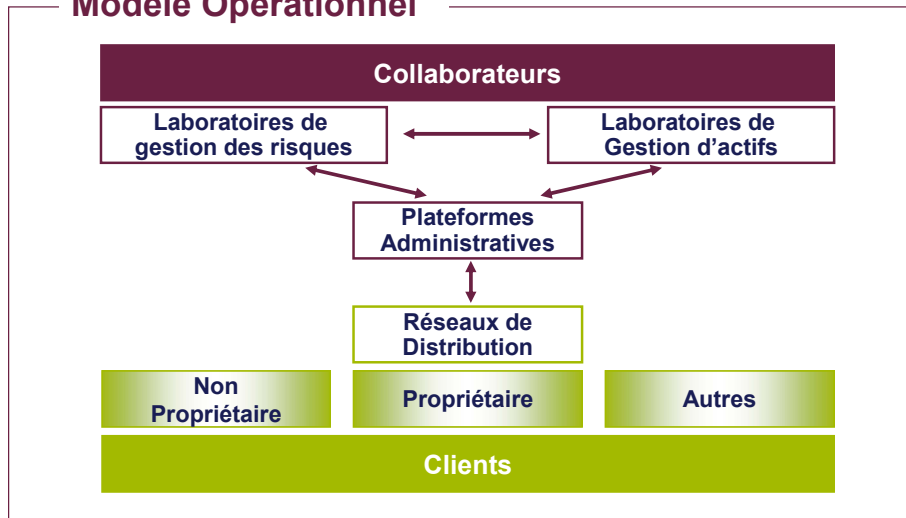
Protection Financière



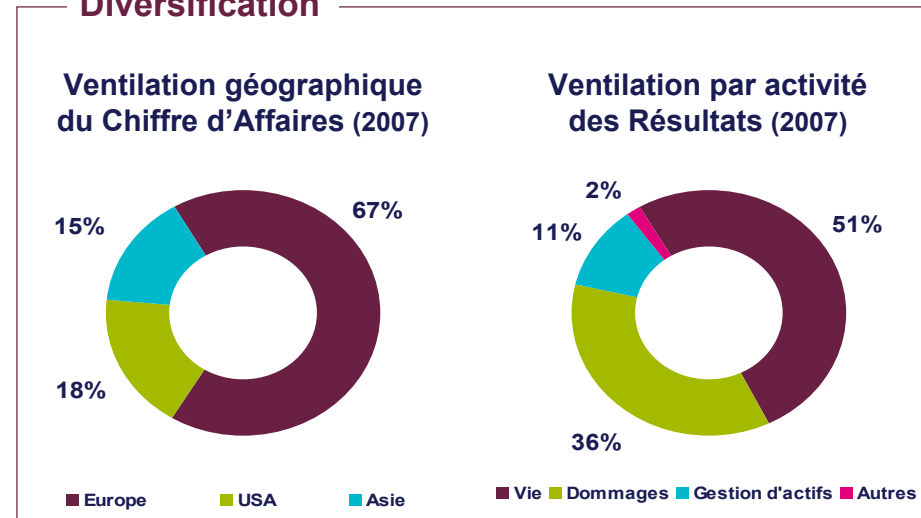
5 cylindres



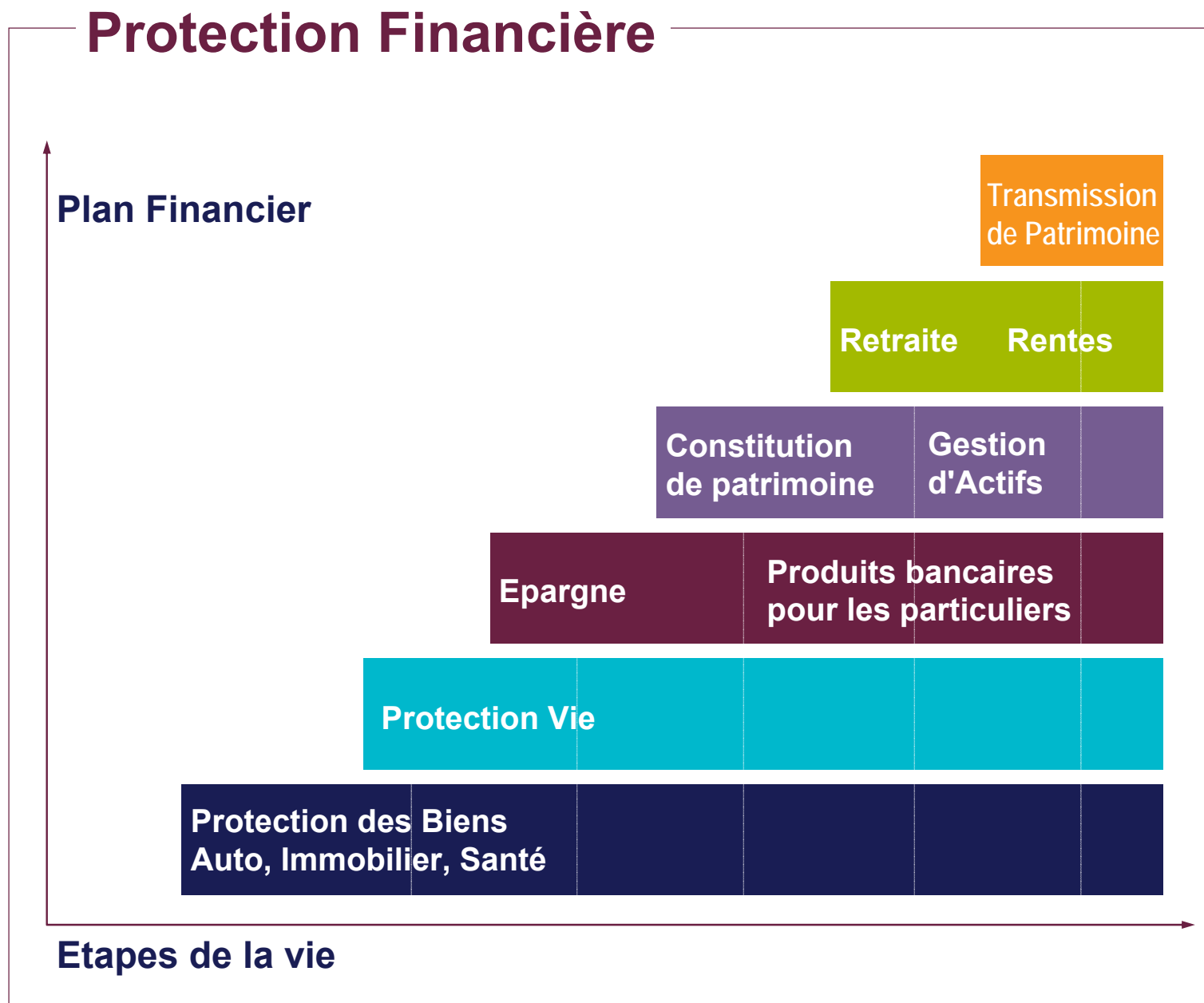
Modèle Opérationnel



Diversification



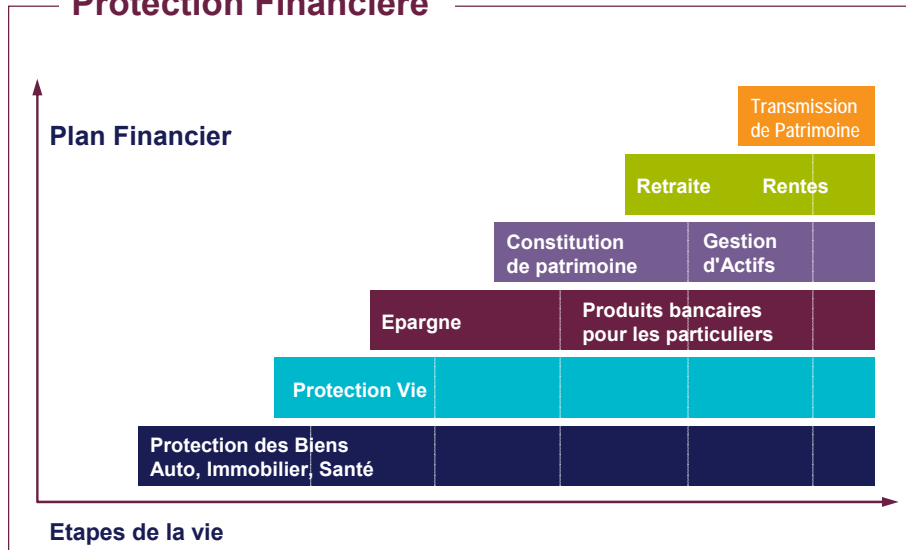
Stratégie et modèle opérationnel



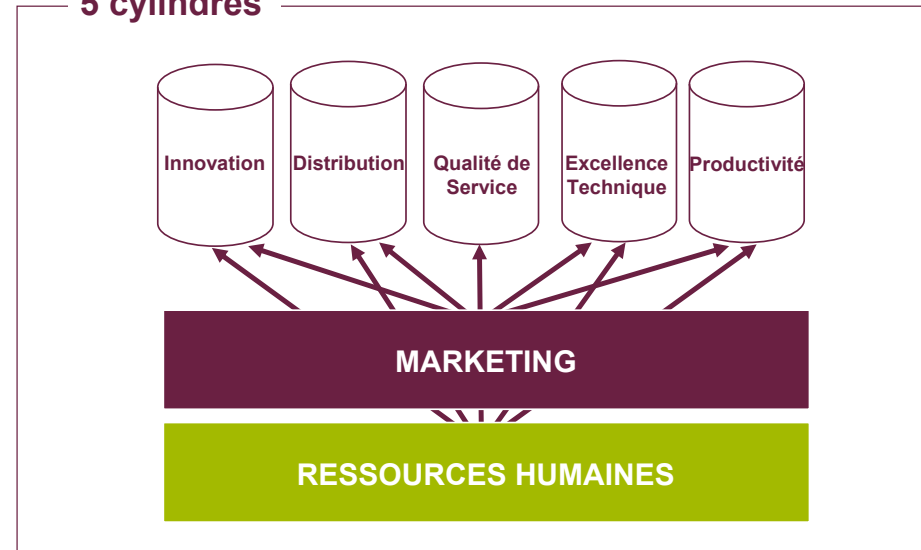
Stratégie et modèle opérationnel

Protection Financière, Multidistribution, Modèle opérationnel simple, Globalisation, Diversification

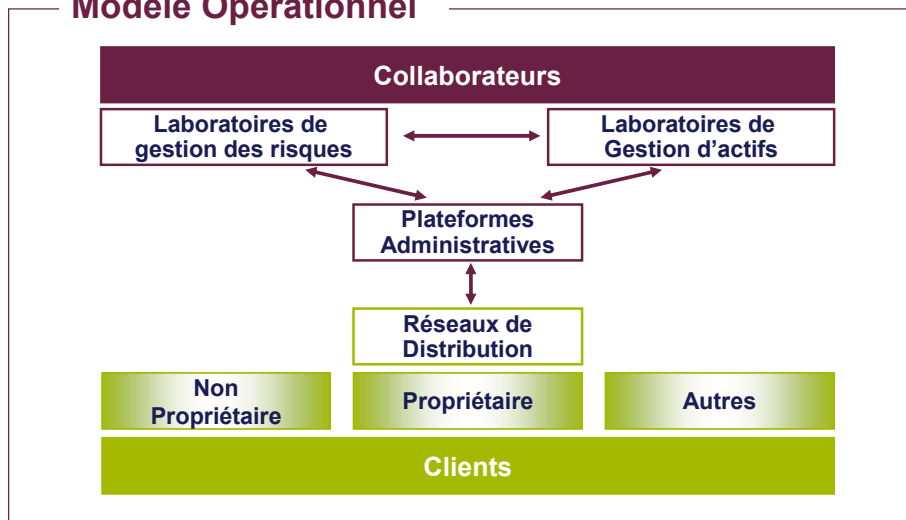
Protection Financière



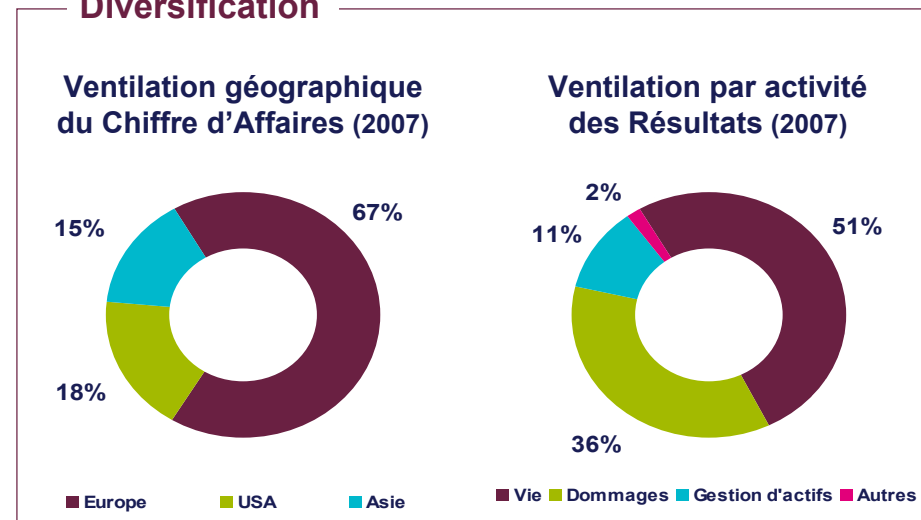
5 cylindres



Modèle Opérationnel

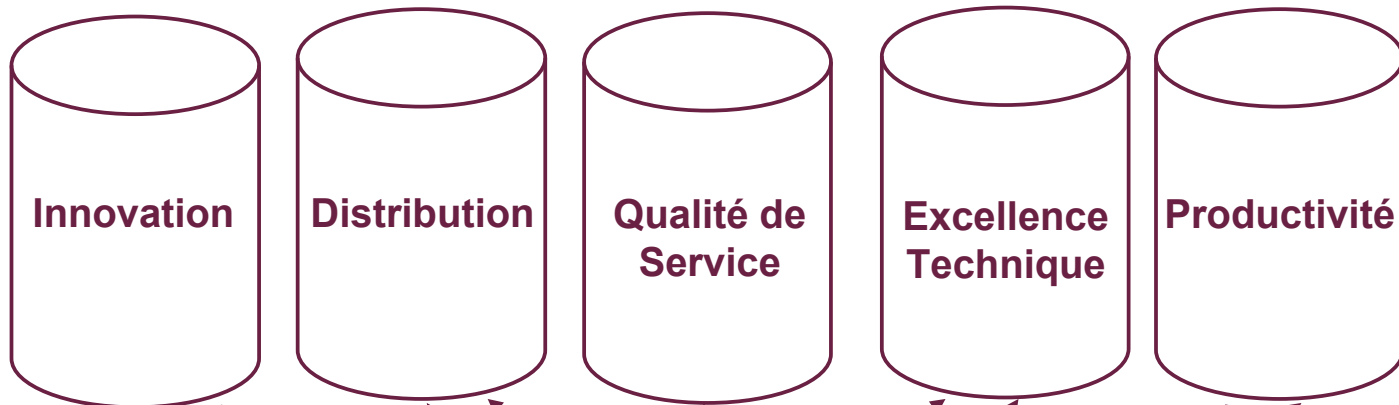


Diversification



Stratégie et modèle opérationnel

5 cylindres



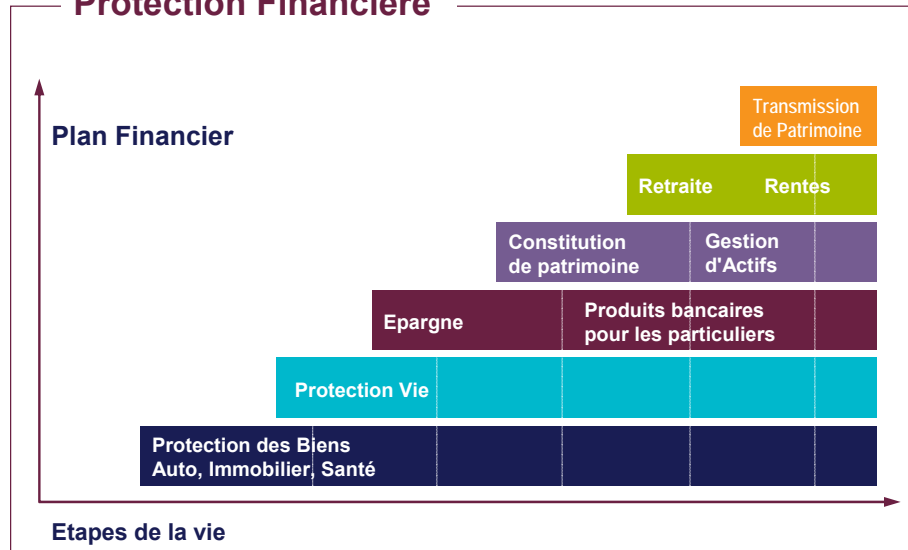
MARKETING

RESSOURCES HUMAINES

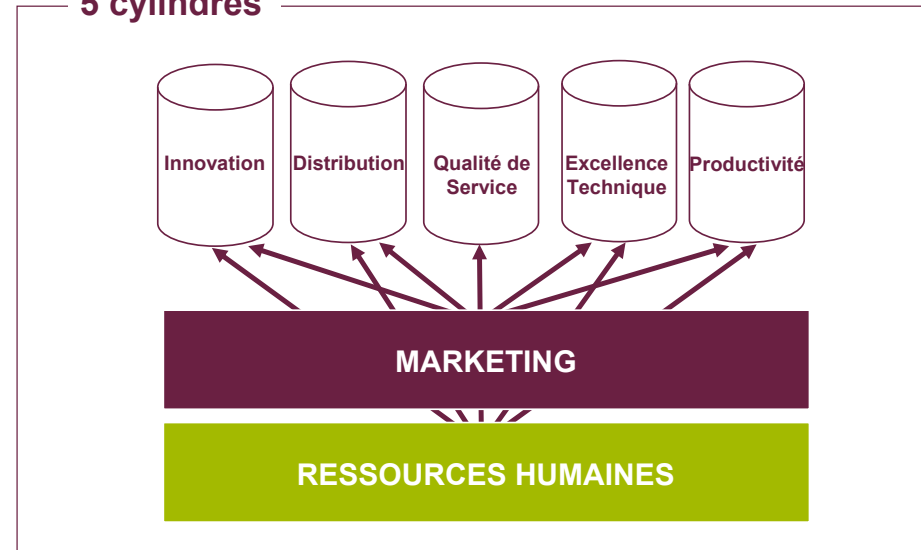
Stratégie et modèle opérationnel

Protection Financière, Multidistribution, Modèle opérationnel simple, Globalisation, Diversification

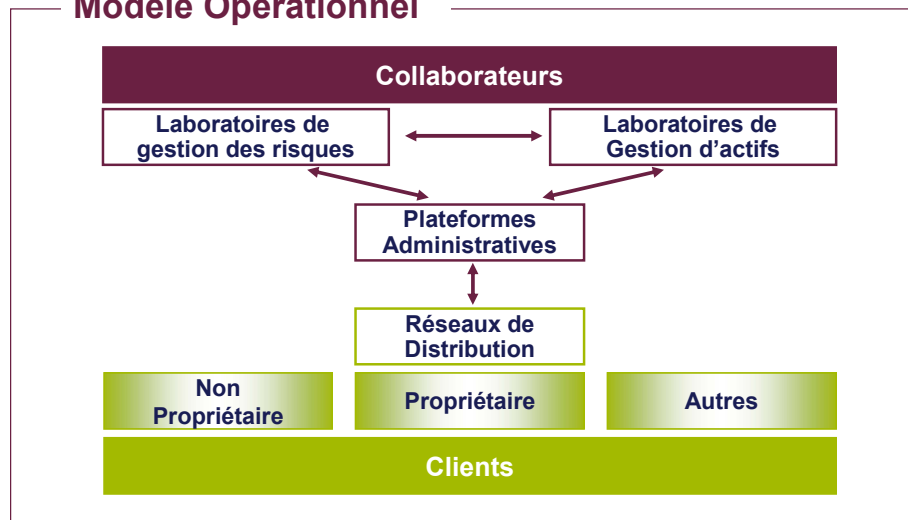
Protection Financière



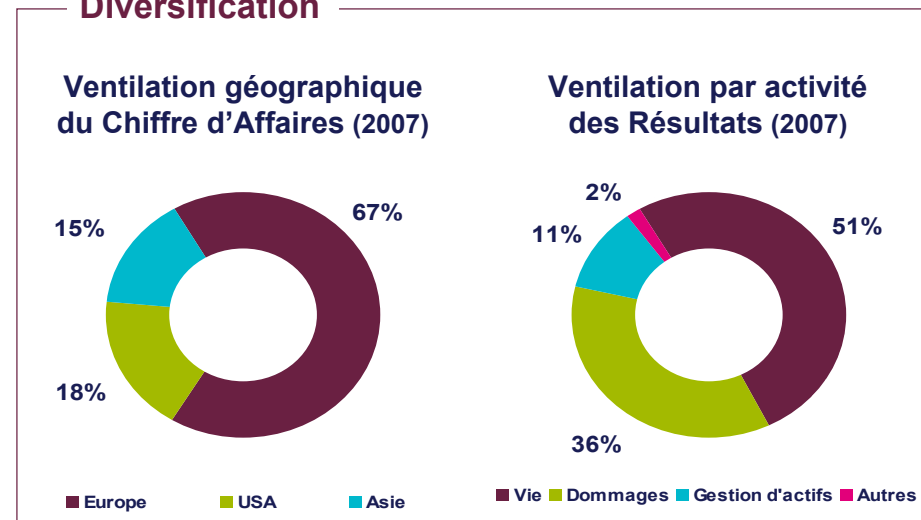
5 cylindres



Modèle Opérationnel

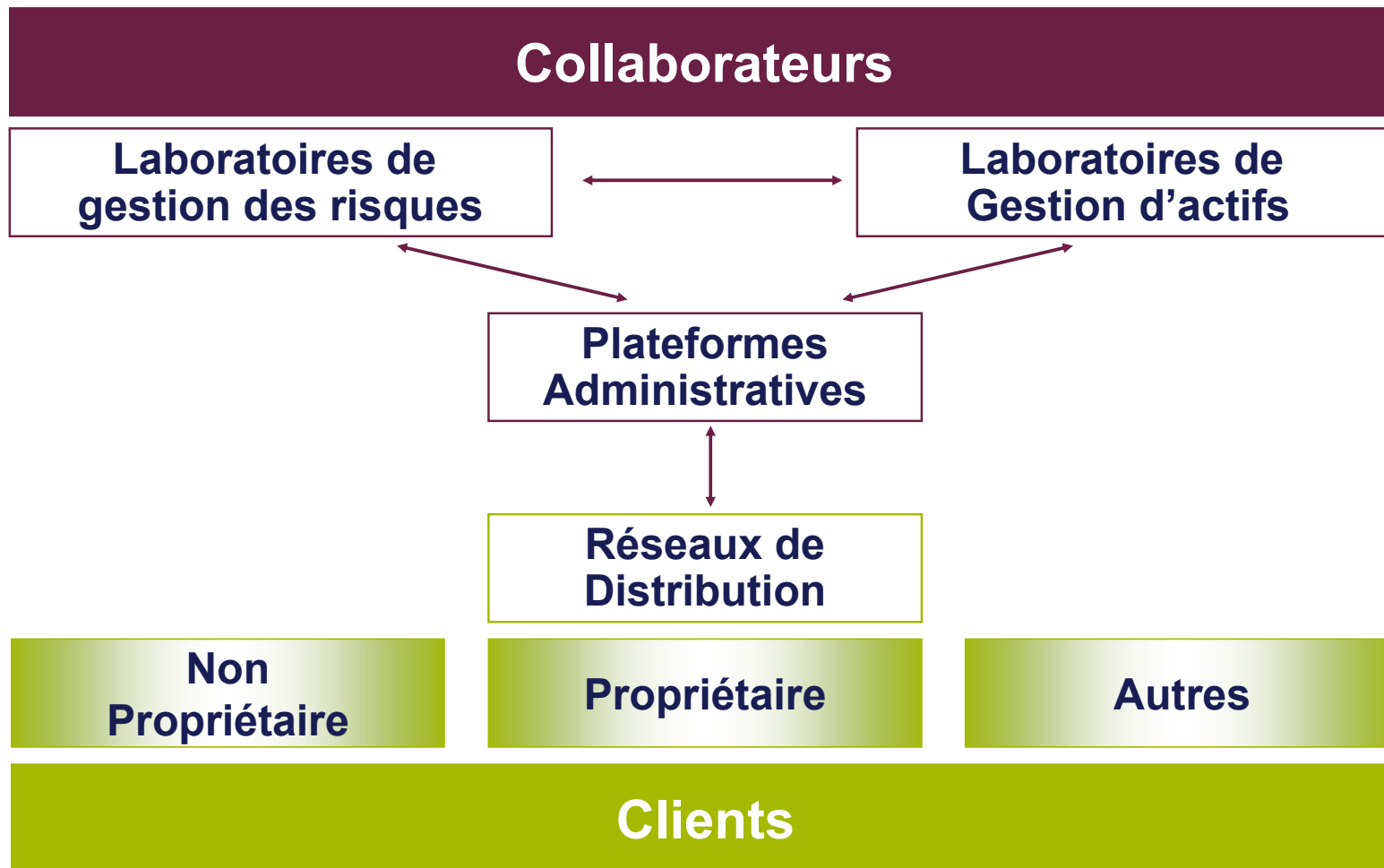


Diversification



Stratégie et modèle opérationnel

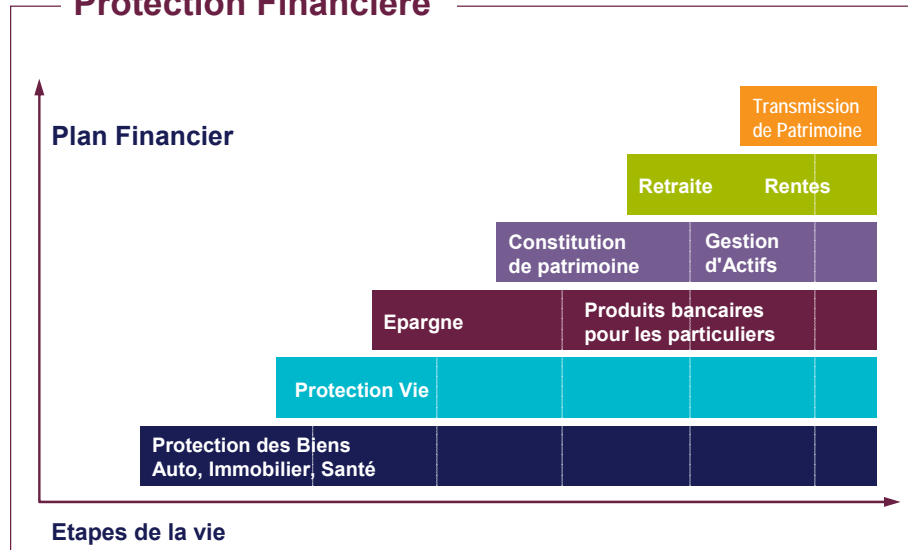
Modèle Opérationnel



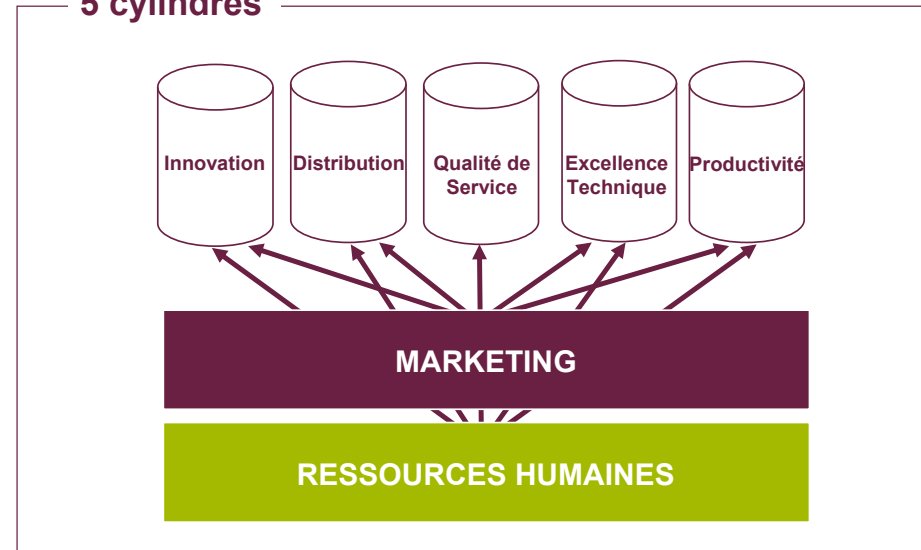
Stratégie et modèle opérationnel

Protection Financière, Multidistribution, Modèle opérationnel simple, Globalisation, Diversification

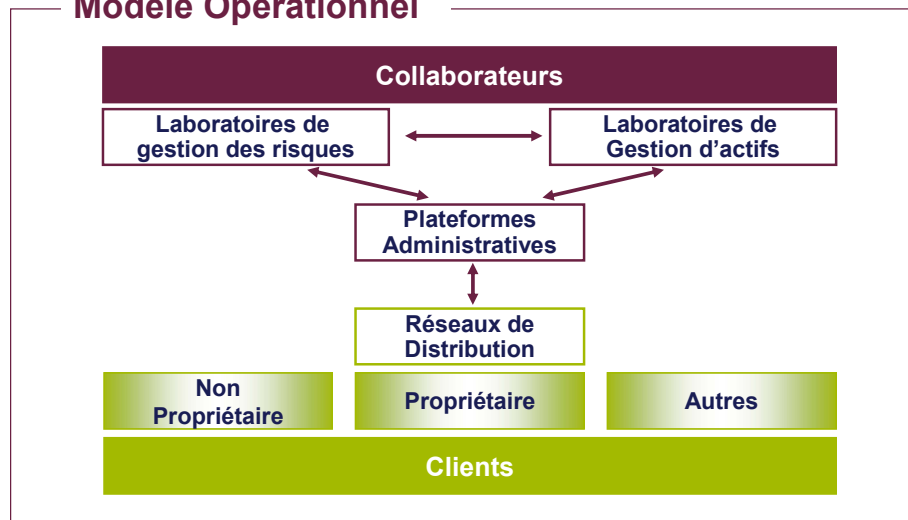
Protection Financière



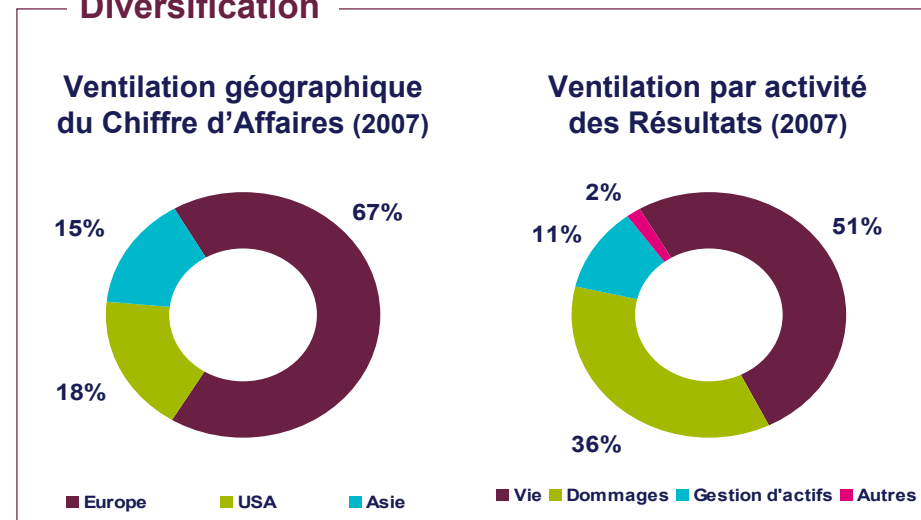
5 cylindres



Modèle Opérationnel



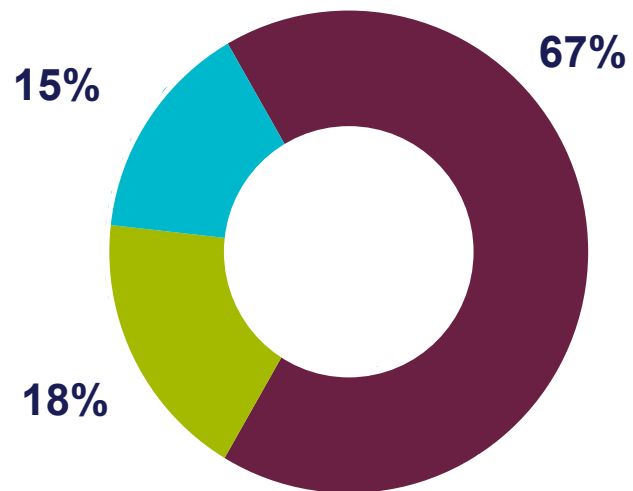
Diversification



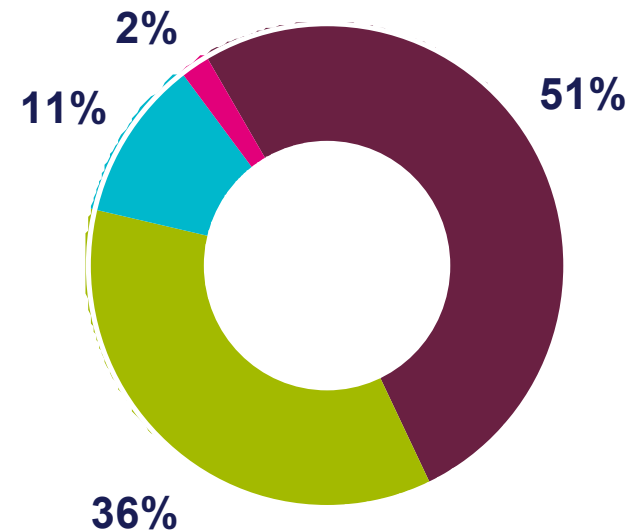
Stratégie et modèle opérationnel

Diversification

Ventilation géographique
du Chiffre d'Affaires (2007)



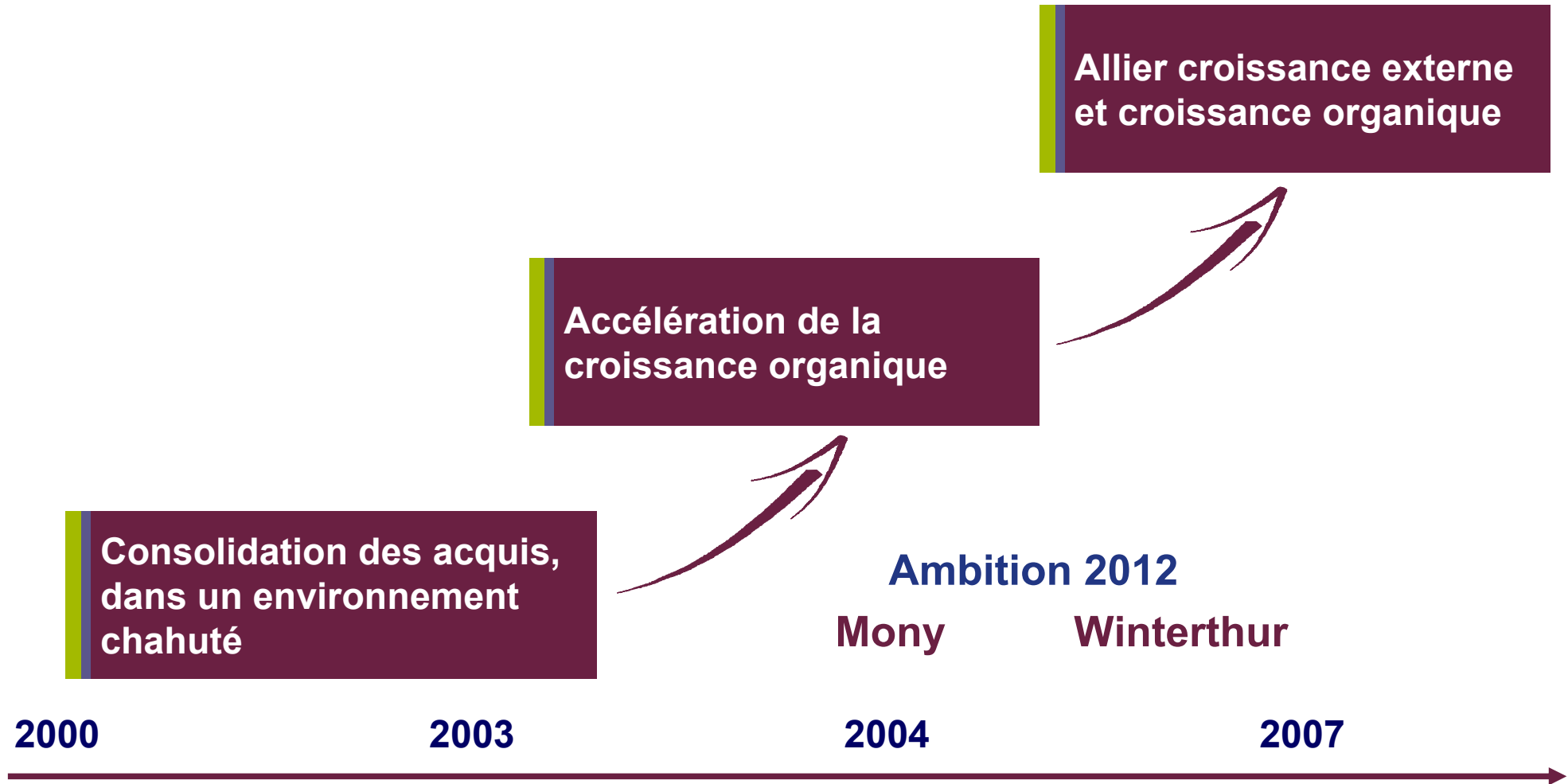
Ventilation par activité
des Résultats (2007)



■ Europe ■ USA ■ Asie

■ Vie ■ Dommages
■ Gestion d'actifs ■ Autres

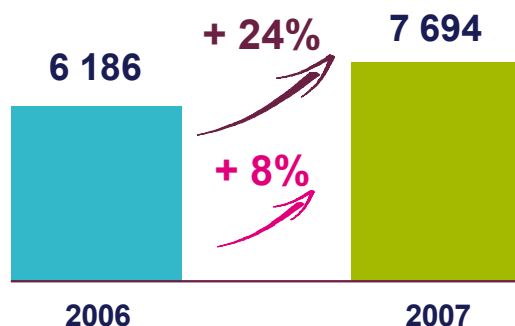
Les étapes récentes



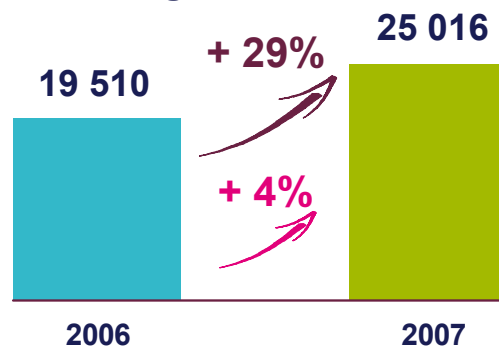
Progression soutenue du Chiffre d'affaires et des résultats en 2007

Indicateurs d'activité

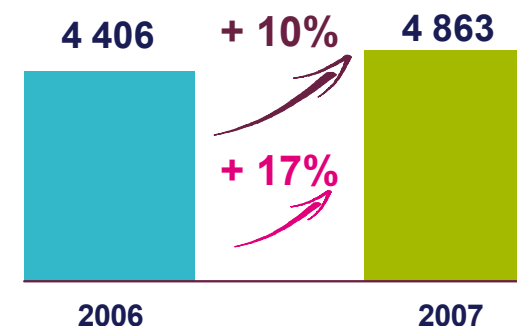
Affaires Nouvelles Vie, Epargne, Retraite (APE)



Chiffre d'affaires Dommages

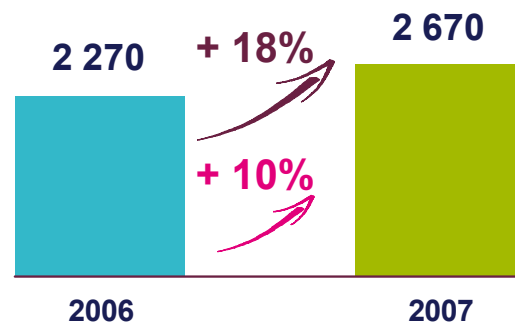


Chiffre d'affaires Gestion d'actifs

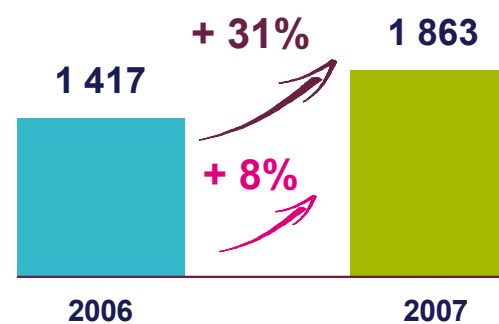


Résultat opérationnel

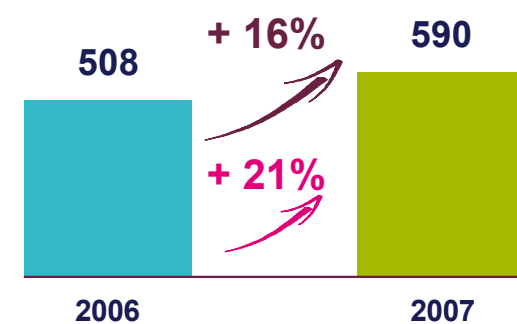
Vie, Épargne, Retraite



Dommages




Gestion d'actifs



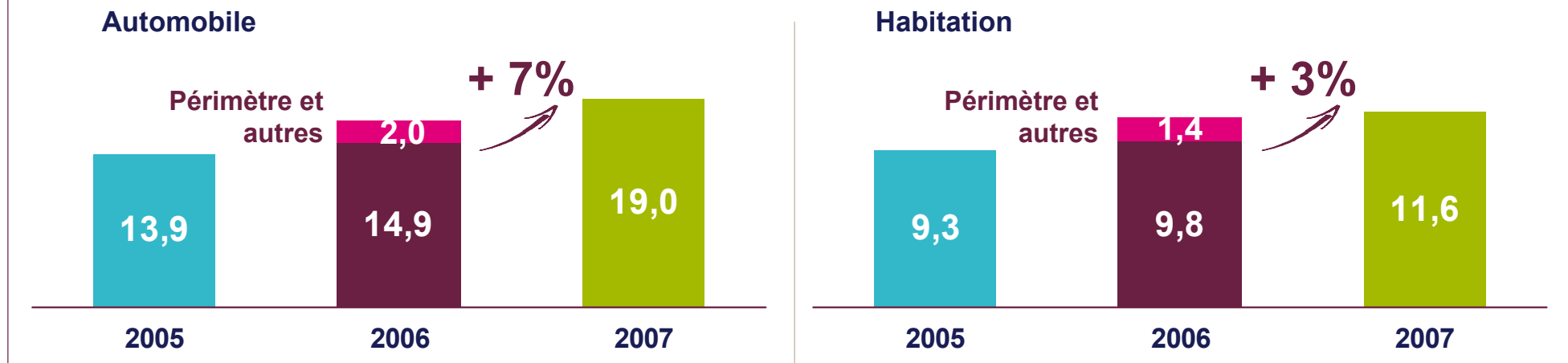
 Les variations sont exprimées en publié.

Les variations sont exprimées en comparable, ce qui correspond :

-  - pour les indicateurs d'activité : à taux de change et périmètre constants (notamment Winterthur inclus dans les chiffres 2006 et 2007),
- pour les résultats : à taux de change constants (hors Winterthur).

L'année 2007 a été marquée par une nouvelle croissance du nombre de clients

Contrats Dommages (en millions de contrats)

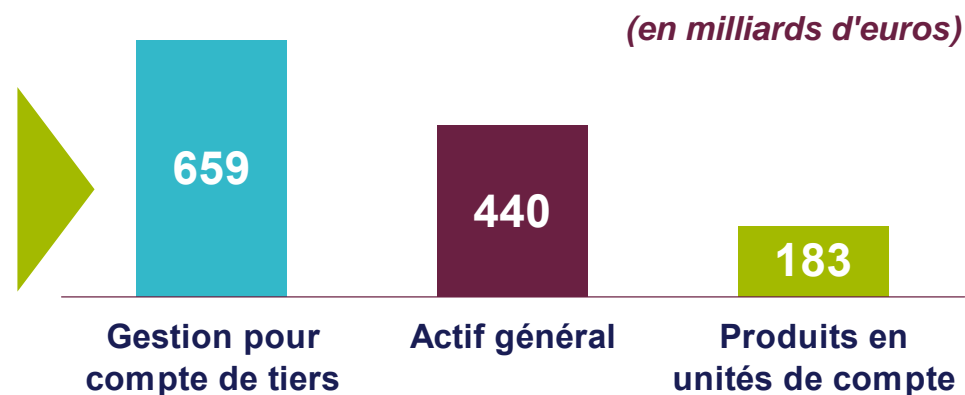


1 281 milliards d'actifs gérés

Collecte nette de + 30 milliards d'euros en Gestion pour compte de tiers

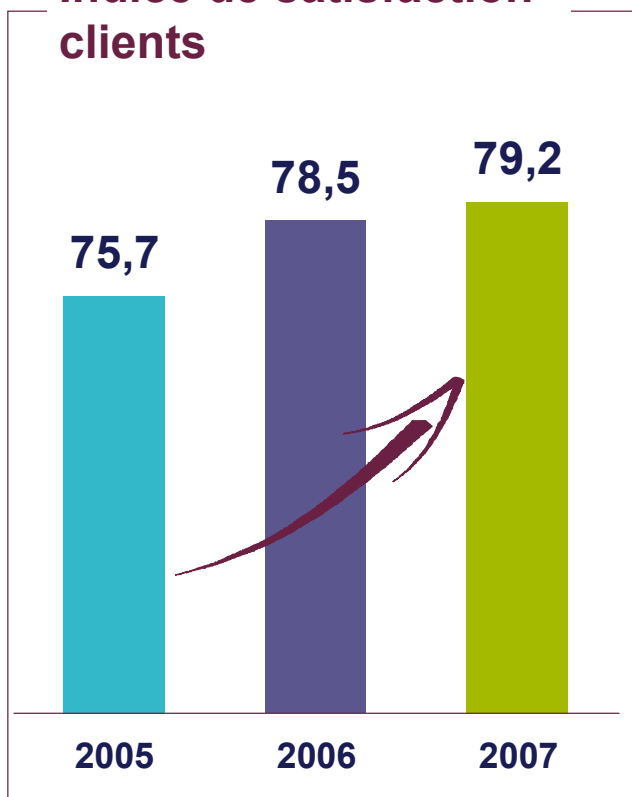


Collecte nette de + 11 milliards d'euros en Vie, Épargne, Retraite



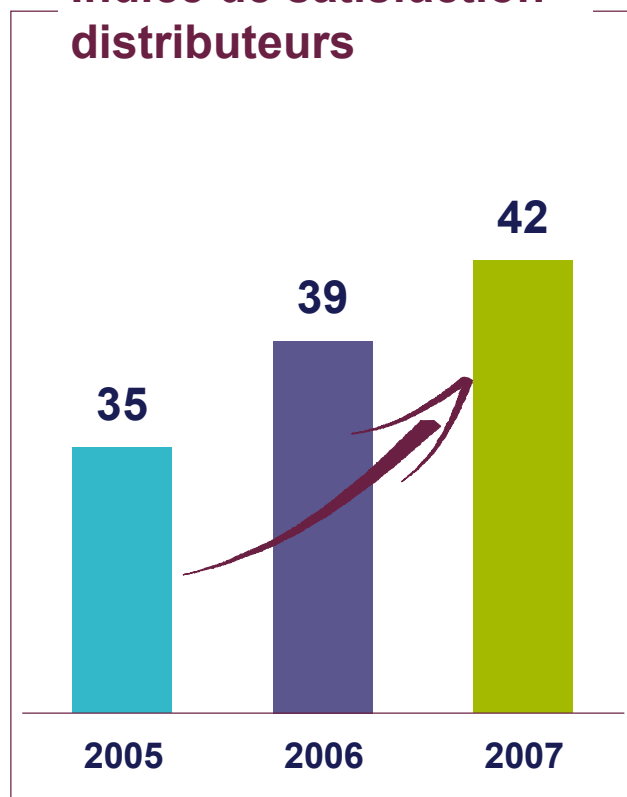
Progression des indices de satisfaction

Indice de satisfaction clients



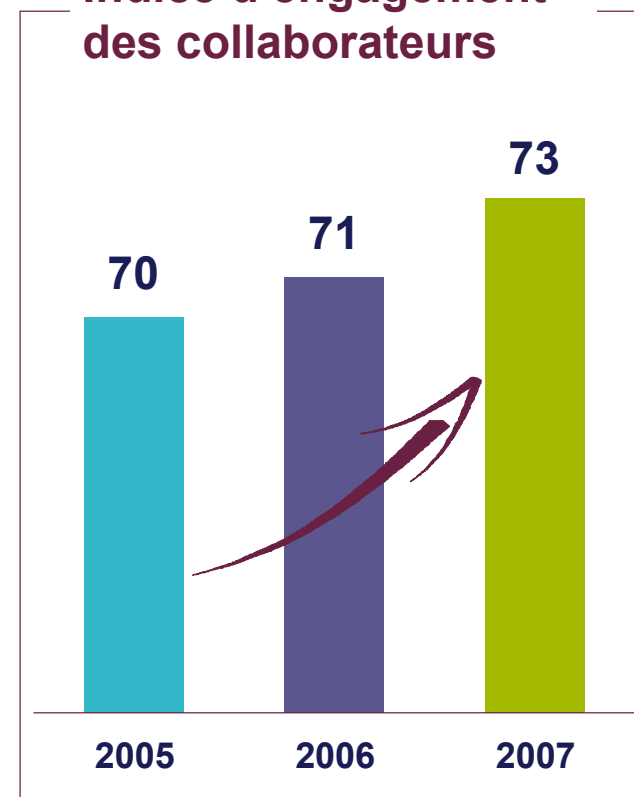
Objectif de satisfaction 82%
en 2008

Indice de satisfaction distributeurs



42% de répondants

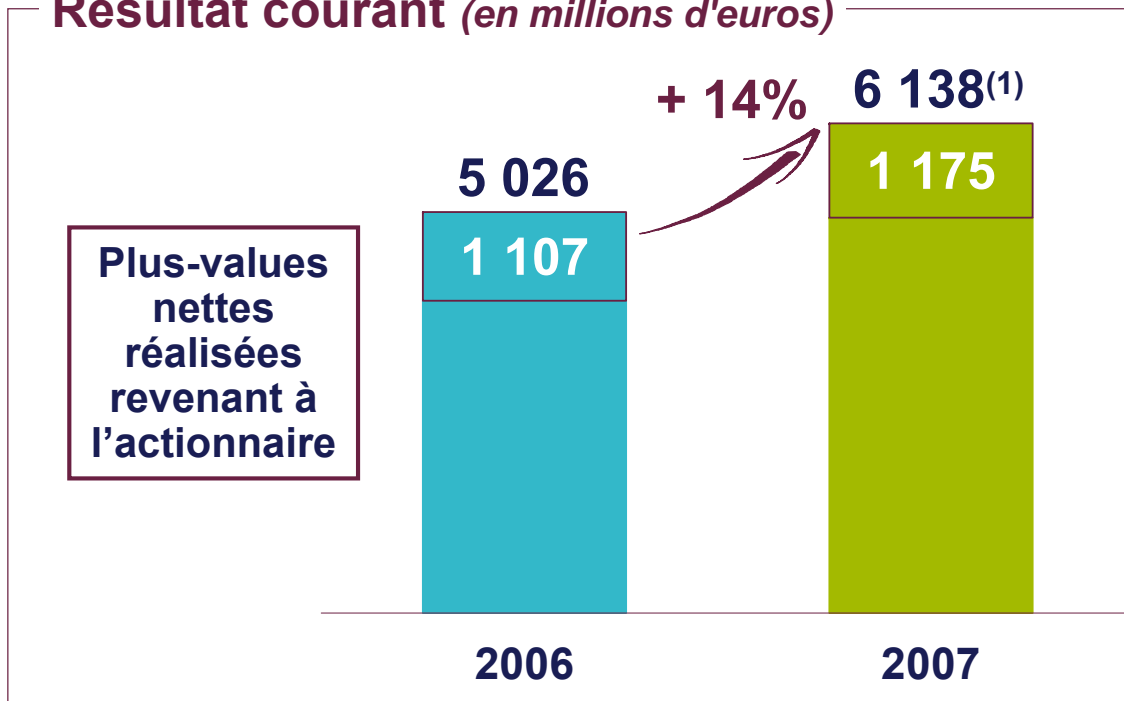
Indice d'engagement des collaborateurs





84% de répondants
Soit plus de 85 000 collaborateurs

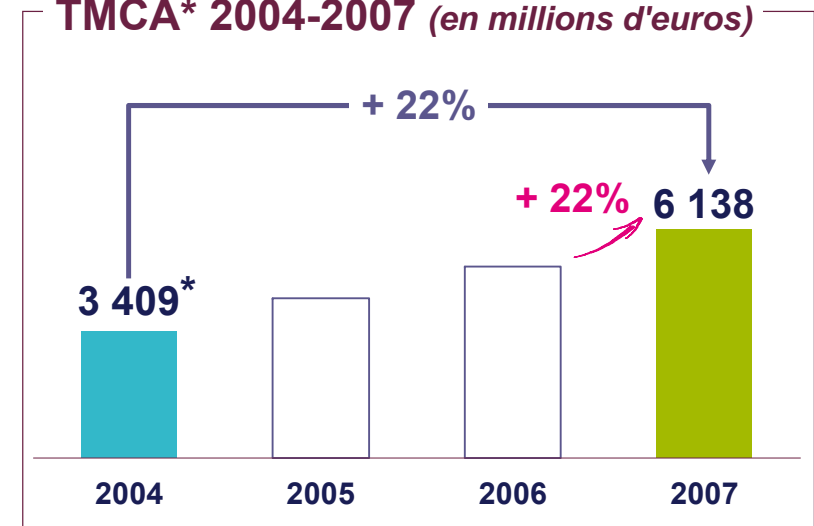
Résultat courant en forte hausse

Résultat courant (en millions d'euros)



 Variation en comparable
 Variation en publié

TMCA* 2004-2007 (en millions d'euros)



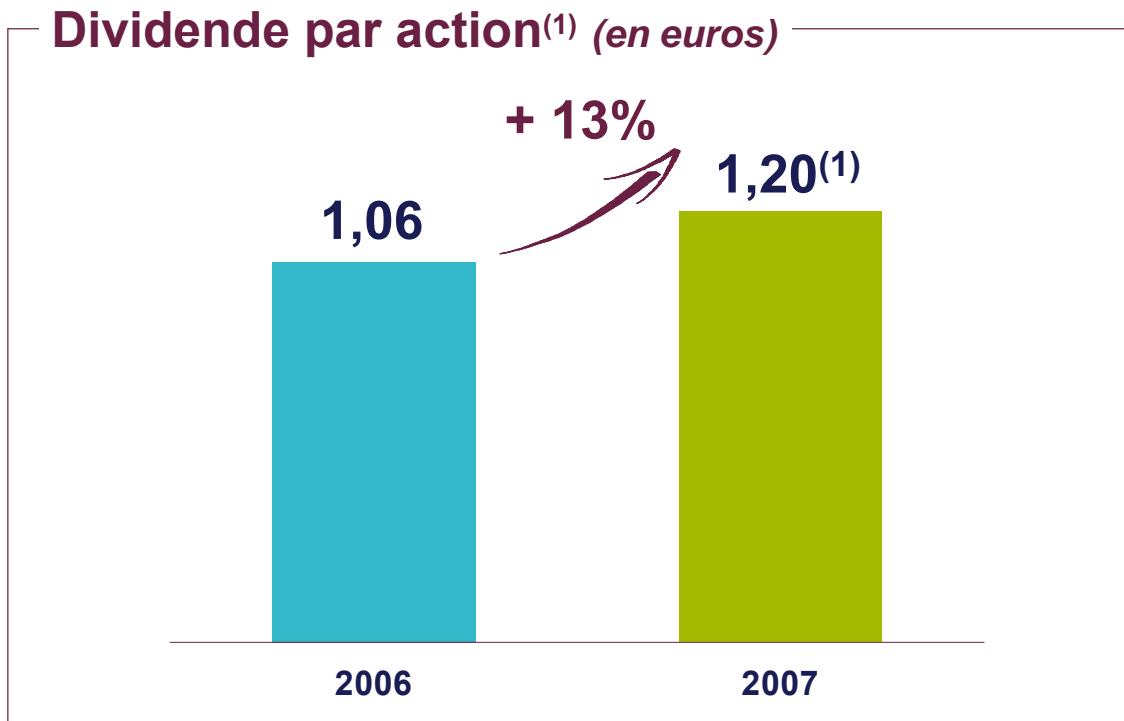
Les variations sont exprimées en comparable, ce qui correspond :

- pour les indicateurs d'activité : à taux de change et périmètre constants (notamment Winterthur inclus dans les chiffres 2006 et 2007),
- pour les résultats : à taux de change constants (hors Winterthur).

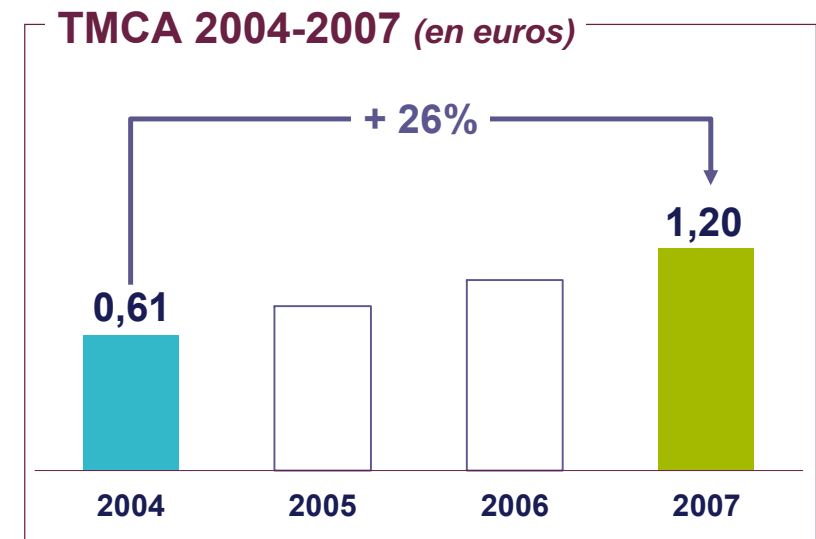
* Le taux Moyen de Croissance Annuelle est calculé en base publiée avec un résultat courant 2004 brut de TSS/TSDI.

(1) dont 578 millions d'euros provenant de Winterthur.

Dividende en hausse de 13% à 1,20 euro par action⁽¹⁾



◀ Rendement : 5%⁽²⁾



- Le dividende proposé correspond à un taux de distribution de 42% du résultat courant⁽³⁾, dans le bas de la fourchette cible de 40 à 50%

La croissance et le TMCA (Taux Moyen de Croissance Annuelle) sont exprimés en publié.

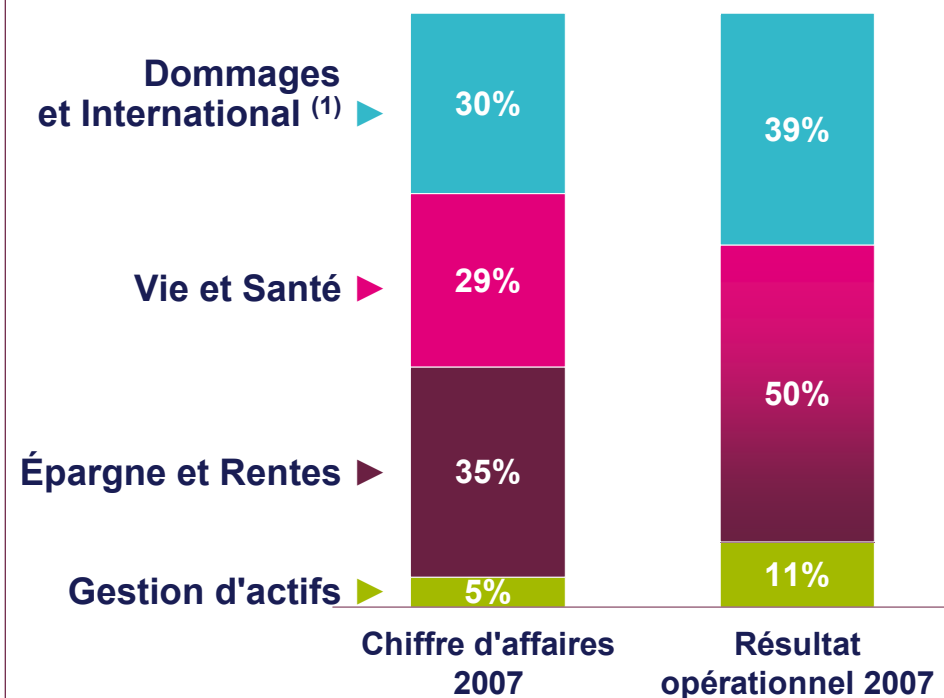
(1) Sera proposé à l'Assemblée générale des actionnaires du 22 avril 2008.

(2) Au 26 février 2008.

(3) Net des intérêts liés à la dette subordonnée perpétuelle (TSS&TSDI).

En 2007, impact limité des turbulences de marché sur les activités d'AXA

Modèle opérationnel simple...



**Pas d'activité de type
« banque d'investissement »**

... Gestion rigoureuse des risques

Des actifs de qualité très diversifiés

**Une gestion actif-passif cohérente :
pas d'écart de duration significatif**

**Impact de - 0,6⁽²⁾ milliard d'euros lié
à la valeur de marché des ABS**

(1) Hors AXA RE.

(2) Dont - 0,3 milliard d'euro comptabilisé en fonds propres et - 0,3 milliard d'euros comptabilisé dans le compte de résultat y compris 0,1 milliard d'euros de provisions pour dépréciation durable.

Intégration de Winterthur en bonne voie

Dynamique opérationnelle positive

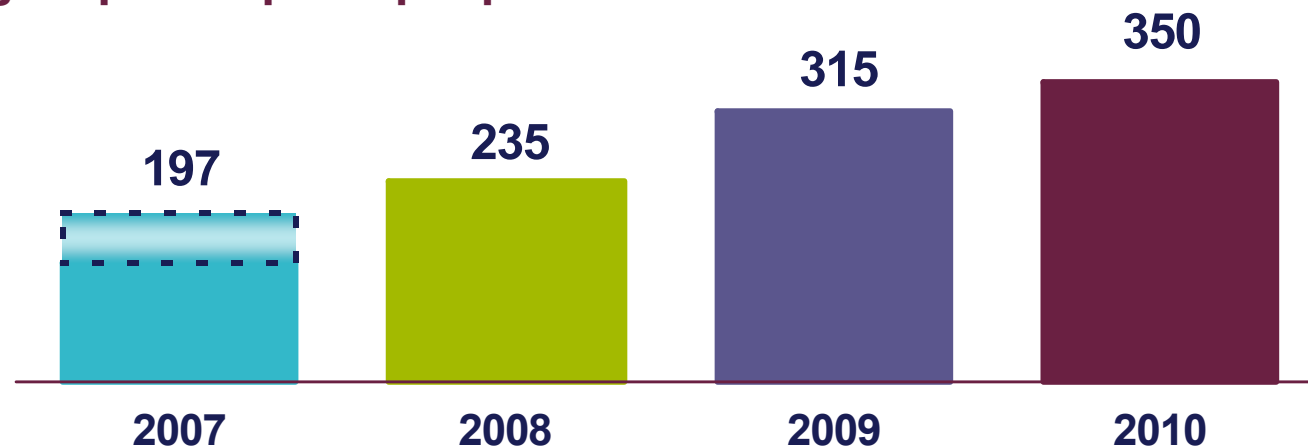


- Gains de parts de marché en Suisse, Allemagne, Espagne et Royaume-Uni
- En Suisse, les assurances vies individuelles sont en forte croissance

Réalisation des synergies plus rapide que prévue

(en millions d'euros)
(net de participation aux
bénéfices, avant impôts)

■ Réalisé 2007

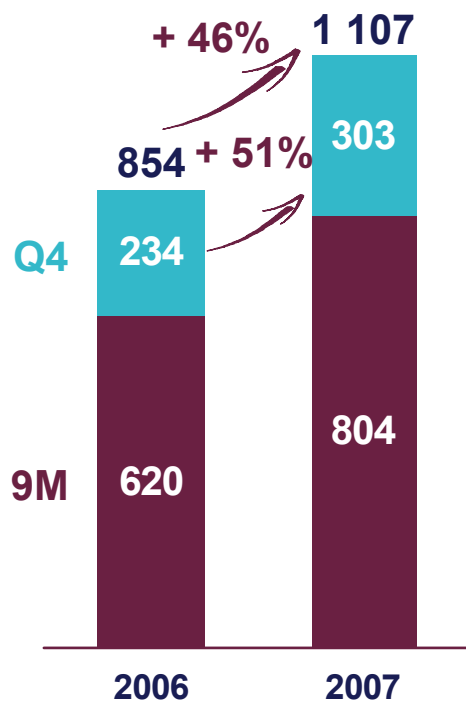


- 60% des coûts de restructuration ont été engagés à ce jour

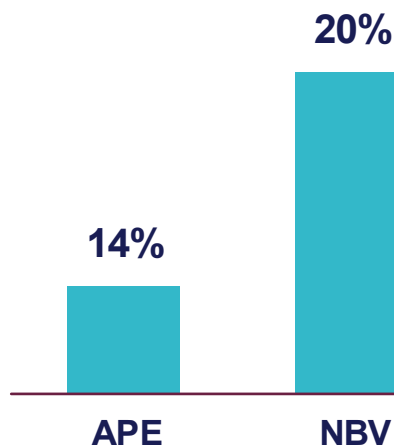
Développement d'Accumulator : un produit innovant à l'échelle mondiale

Variable Annuities - Total

APE
(en millions d'euros)

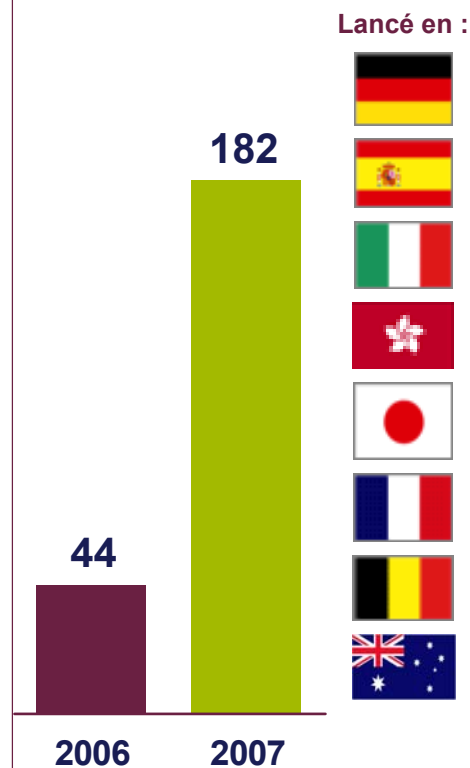


Contribution aux indicateurs d'activité totale en Vie et Epargne Retraite

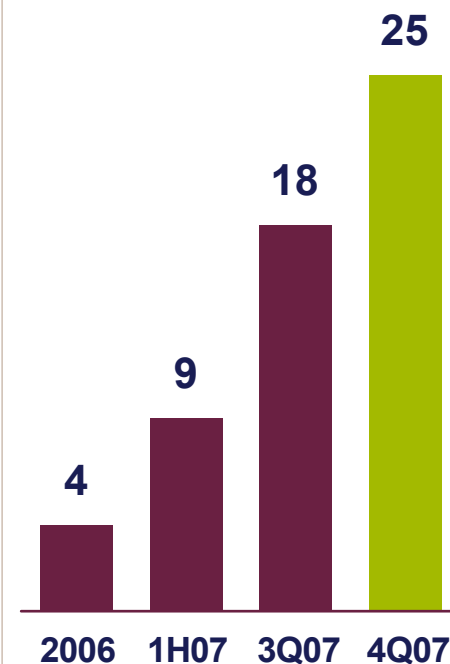


APE Variable Annuities hors Etats-Unis

Ventes par an
(en millions d'euros)



Ventes par mois (en moyenne)
(en millions d'euros)



Renforcement de nos réseaux de distribution

**Acquisitions
et partenariats
stratégiques depuis
2007**

**Naissance
d'un pôle bancaire
européen**

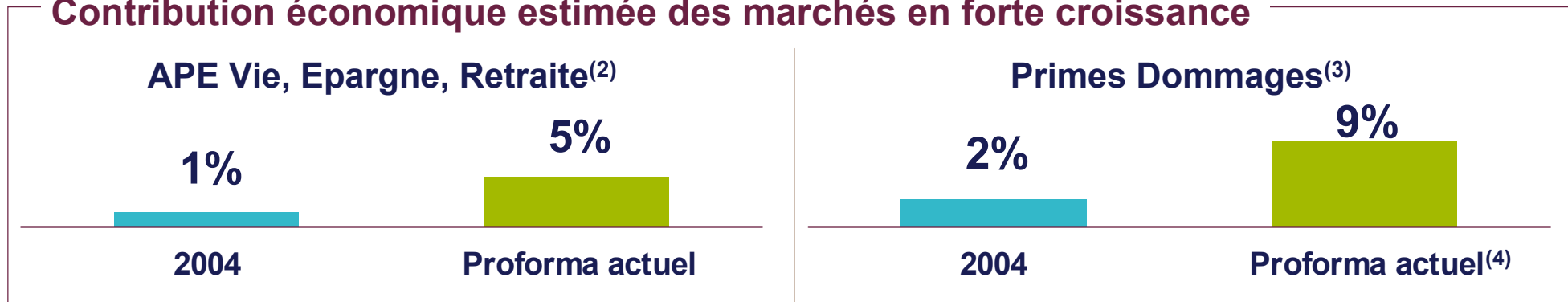
- Acquisition de 50% de MPS Vita et MPS Danni en Italie.
- Poursuite des acquisitions de courtiers en France et au Royaume-Uni.
- Acquisition de Swiftcover.com, assureur britannique en ligne.
- Acquisition de Nationale Suisse Assurance (France) par AXA France.
- Création d'AXA Bank Europe : coordination de l'offre de produits bancaires à destination des particuliers en Europe.

Exposition accrue aux marchés émergents

Acquisitions sur les marchés en forte croissance en 2007-2008



Contribution économique estimée des marchés en forte croissance



(1) Les transactions relatives à RESO Garantia, AXA OYAK et ING Seguros sont soumises aux conditions de finalisation et/ou aux autorisations réglementaires d'usage.

(2) Les APE incluent la Turquie, la Grèce, l'Europe centrale et orientale, le Maroc, l'Asie hors Japon et ING Seguros.

(3) Comprend le Maroc, la Turquie, la Grèce, l'Europe centrale et de l'est, Singapour, la Malaisie, la Corée du Sud et 100% du chiffre d'affaires d'ING Seguros en 2007.

(4) Hors chiffre d'affaires de RESO (Russie) et de Bao Minh (Vietnam), sociétés consolidées selon la méthode de mise en équivalence (AXA détiendra 36,7% de RESO et possède 16,6% de Bao Minh).

* Prêts hypothécaires ** Direct Auto.

Alignement et engagement des collaborateurs

AXA Miles

- Attribution gratuite, le 1^{er} juillet 2007, de 50 actions à l'ensemble des collaborateurs du Groupe
- Attribution de 50 actions supplémentaires en 2009 si :
 - ▶ indice de satisfaction client de 82% en 2008
 - ▶ résultat opérationnel par action de 2,41 euros en 2008

Shareplan

- Plan d'actionnariat salarié
 - ▶ souscription totale en hausse de 47% en 2007
 - ▶ 5,23% du capital est détenu par les collaborateurs au 31.12.2007

Passeport 2012

- Formalisation des engagements mutuels de chaque salarié et chaque manager pour atteindre l'Ambition 2012

AXA : assureur et investisseur responsable

Gestion des risques

- Fonds AXA pour la Recherche
- Fondation du Risque

Prévention des risques

- Prévention routière : campagnes France, Espagne, Turquie, Thaïlande, Singapour, Malaisie
- AXA UK : conseils inondations auprès des PME
- Produits « verts » : Ecosphère, GREEN, Libre Voiture, assurance éoliennes ...

Retraites

- Baromètre AXA de la Retraite 2007 : 18.000 personnes interrogées dans 26 pays

Education financière

- AXA Avenue (UK, clients)
- Budget Day (UK, collaborateurs)
- AXA Clear (UK) : clarification de la communication vers les clients

Investissement responsable

- Fonds « Human Capital » : formation, emploi, carrières, rémunération...
- Adhésion aux Principes pour l'Investissement Responsable des Nations Unies (AXA IM)
- Armes controversées : collaboration avec Amnesty International et Handicap International

SOMMAIRE

1 — LE GROUPE AXA : POSITION ET STRATÉGIE

2 — RÉSULTATS FINANCIERS

3 — STRUCTURE FINANCIÈRE ET ÉVOLUTION DU TITRE

4 — ENVIRONNEMENT ET PERSPECTIVES 2008

DENIS DUVERNE

**Membre du Directoire en charge des Finances,
du Contrôle et de la Stratégie**

Toutes les activités ont contribué positivement au résultat opérationnel en 2007

<i>(en millions d'euros)</i>	2006	2007	Variation en comparable ⁽¹⁾	Variation en publié
Vie, Épargne, Retraite	2 270	2 670	+ 10%	+ 18%
Dommages	1 417	1 863	+ 8%	+ 31%
Gestion d'actifs	508	590	+ 21%	+ 16%
Assurance internationale	131	218	+ 54%	+ 67%
Activités bancaires et Holdings	- 406	- 378	--	--
Résultat opérationnel	3 919	4 963	+ 15%	+ 27%

De comparable à publié

+ 16% : effet périmètre
- 4% : effet change

(1) Les variations sont exprimées en comparable, ce qui correspond :

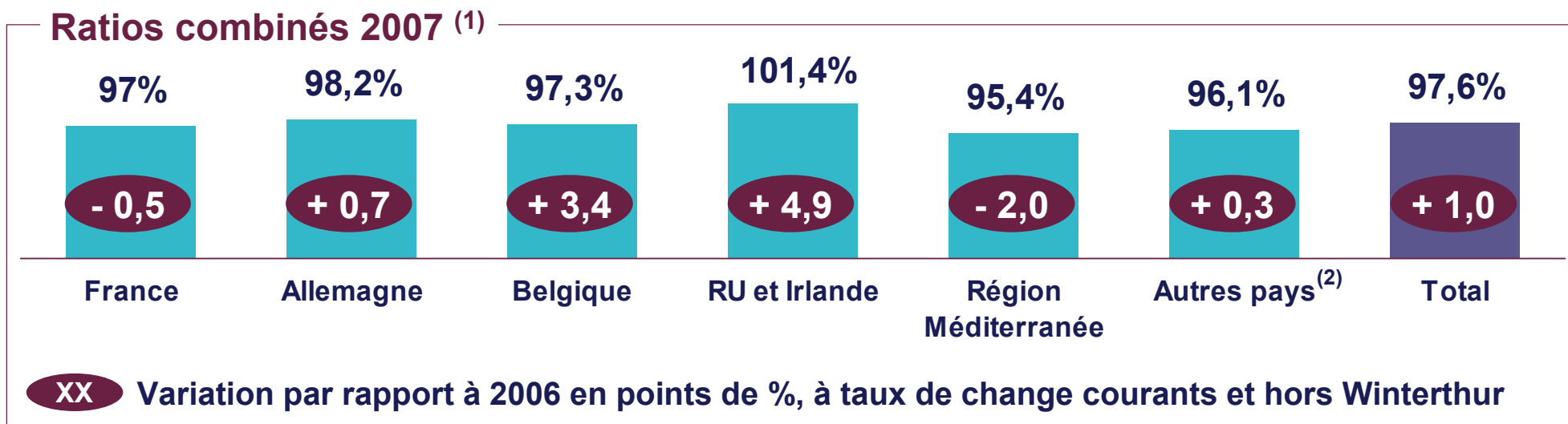
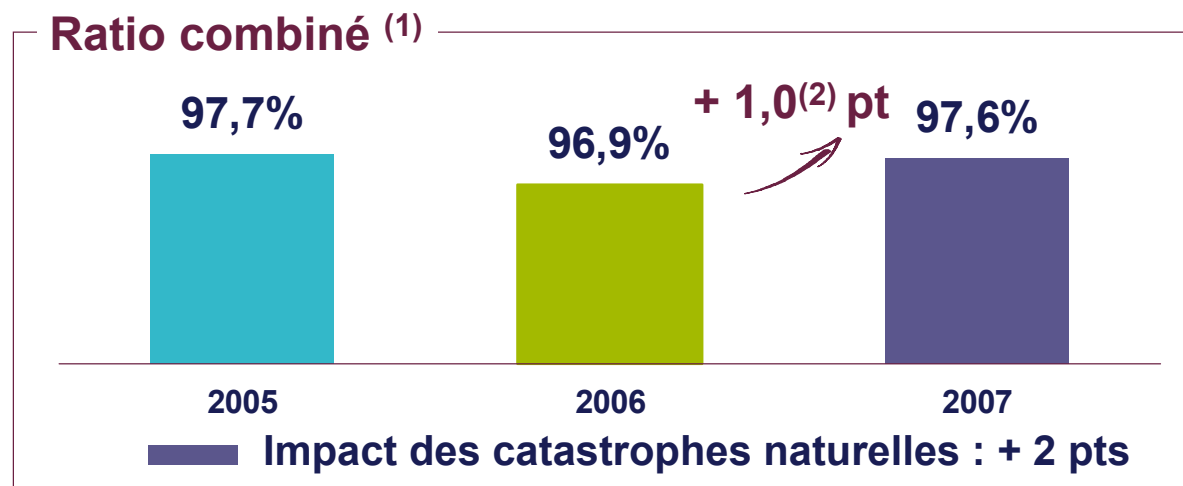
- pour les indicateurs d'activité : à taux de change et périmètre constants (notamment Winterthur inclus dans les chiffres 2006 et 2007),
- pour les résultats : à taux de change constants (hors Winterthur).

La valeur des affaires nouvelles en assurance-vie progresse de 8% avec des marges stables

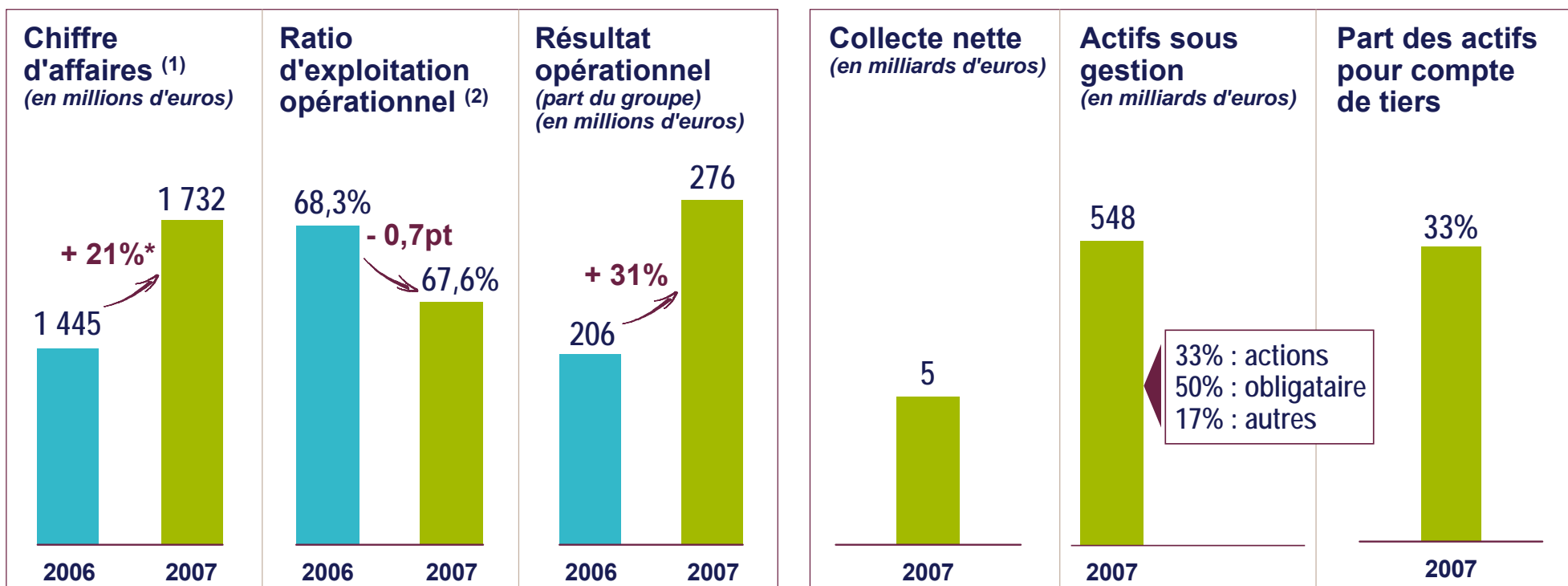
2007 (en millions d'euros, part du groupe)	APE	Variation en comparable	VAN	Variation en comparable	Marge VAN/APE	Variation en comparable
US	2 099	+ 19%	397	+ 7%	18,9%	- 2,2 pts
France	1 360	+ 3%	230	+ 6%	16,9%	+ 0,6 pt
NORCEE	1 126	+ 7%	376	+ 12%	33,3%	+ 1,7 pts
Royaume-Uni	1 588	+ 6%	140	+ 15%	8,8%	+ 0,7 pt
Japon	567	- 17%	440	+ 3%	77,6%	+ 15,8 pts
Asie Pacifique hors Japon	747	+ 25%	147	+ 13%	19,6%	- 2,1 pts
Région Méditerranée	206	- 5%	43	+ 37%	20,7%	+ 6,4 pts
Total	7 694	+ 8%	1 772	+ 8%	23,0%	+ 0,1 pt

- Japon : volumes plus importants de produits Santé à marge élevée
- Asie hors Japon : évolution du mix vers des produits d'épargne à marges moins élevées à Hong Kong
- US : effet des produits Universal Life et de la baisse des taux d'intérêt

Malgré les catastrophes naturelles le ratio combiné reste excellent



AXA IM : croissance bénéficiaire élevée malgré une baisse de la collecte nette



Les variations sont exprimées en comparable, ce qui correspond :

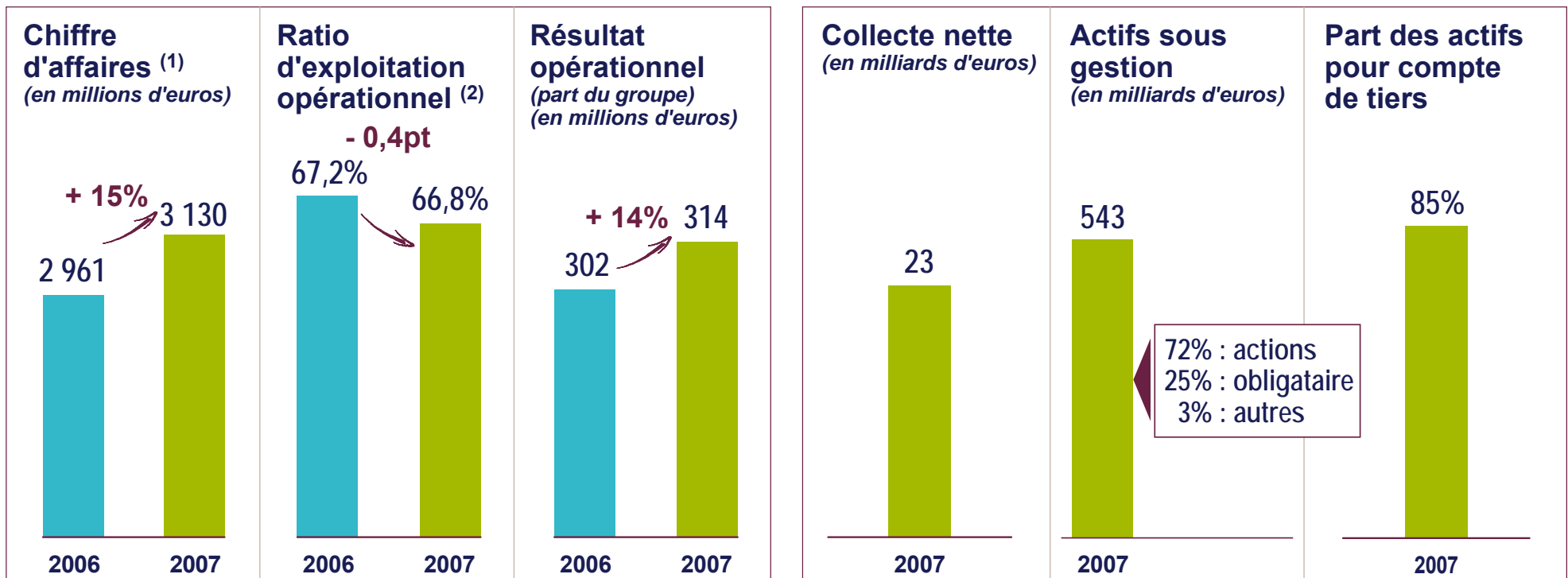
- pour les indicateurs d'activité : à taux de change et périmètre constants (notamment Winterthur inclus dans les chiffres 2006 et 2007),
- pour les résultats : à taux de change constants (hors Winterthur).

(1) Les commissions liées à la performance s'établissent à 102 millions d'euros en 2007 contre 115 en 2006.

(2) (Frais généraux moins commissions de distribution)/(total CA moins commissions de distribution).

* Hors chiffre d'affaires généré par les filiales d'assurance d'AXA, éliminé en consolidation (net des commissions rétrocédées aux distributeurs).

AllianceBernstein : solide performance malgré un ralentissement au second semestre 2007



Les variations sont exprimées en comparable, ce qui correspond :

- pour les indicateurs d'activité : à taux de change et périmètre constants (notamment Winterthur inclus dans les chiffres 2006 et 2007),
- pour les résultats : à taux de change constants (hors Winterthur).

(1) Les commissions liées à la performance s'établissent à 59 millions d'euros en 2007 contre 187 millions d'euros en 2006.

(2) (Frais généraux moins commissions de distribution)/(total Chiffre d'Affaires moins commissions de distribution).

Du résultat opérationnel au résultat net

<i>(en millions d'euros)</i>	2006	2007	
Résultat opérationnel	3 919	4 963	
Plus-values nettes	1 107	1 175	◀ Dont ABS : - 60 millions d'euros
Résultat courant	5 026	6 138	
Variation de juste valeur et plus-values réalisées sur OPCVM et autres actifs	50	- 205	◀ Dont ABS : - 20 millions d'euros
Variation de juste valeur des instruments dérivés, effet de change et autres	- 278	- 391	
Coûts d'intégration de Winterthur	0	- 252	
Opérations exceptionnelles	189	2	
Impact des cessions	122	480	◀ Cession des activités hollandaises
Ecart d'acquisition	- 24	- 106	◀ Amortissements valeur clientèle Dommages Winterthur
Résultat net	5 085	5 666	



ABS : Asset Backed Securities

SOMMAIRE

1 — LE GROUPE AXA : POSITION ET STRATÉGIE

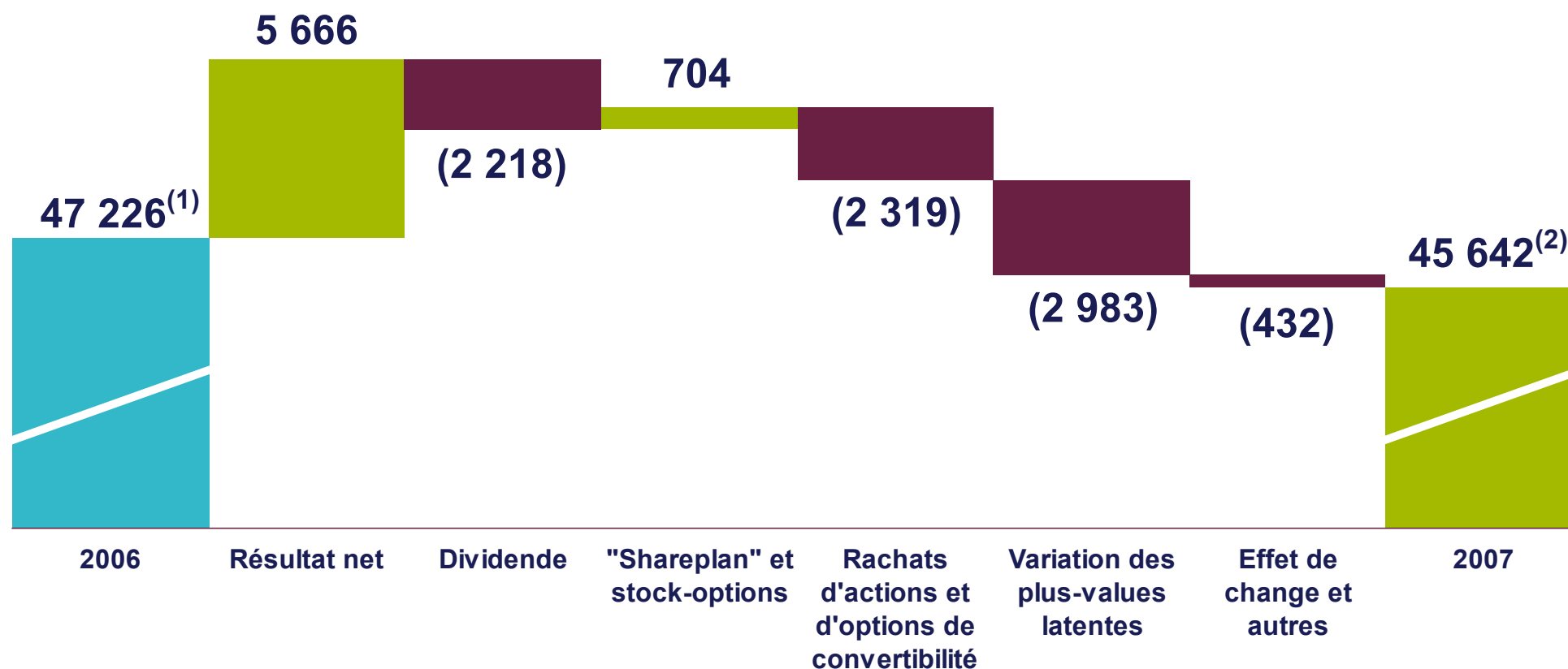
2 — RÉSULTATS FINANCIERS

3 — STRUCTURE FINANCIÈRE ET ÉVOLUTION DU TITRE

4 — ENVIRONNEMENT ET PERSPECTIVES 2008

Variation des fonds propres

(en millions d'euros)



(1) Dont 6,9 milliards d'euros de dette subordonnée perpétuelle et 7,8 milliards d'euros de réserves liées aux variations de juste valeur.

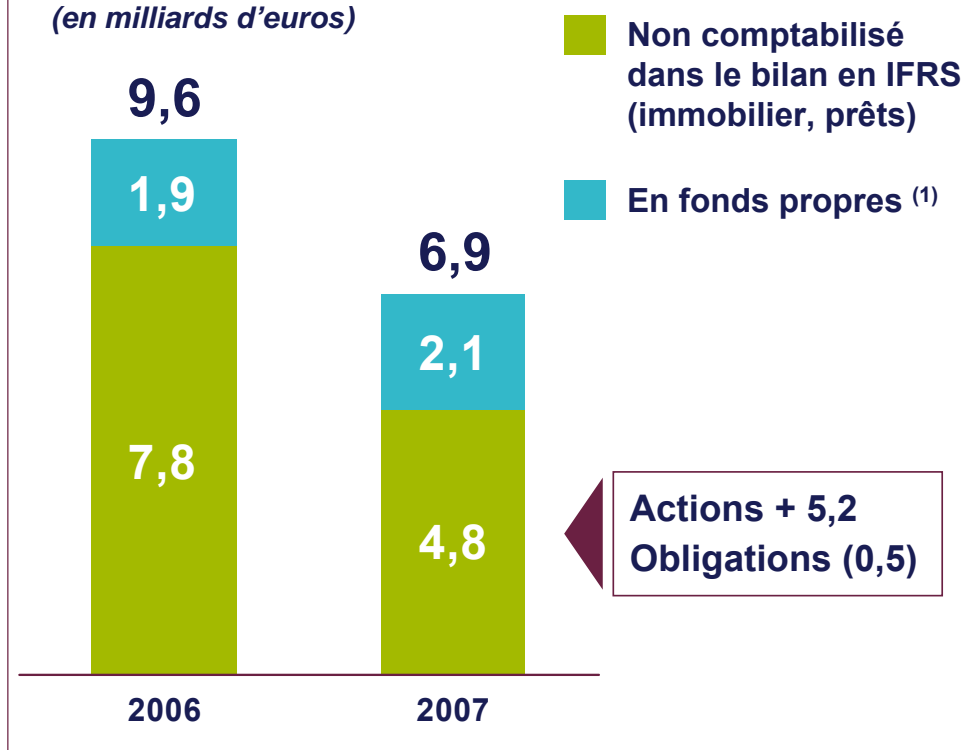
(2) Dont 7,1 milliards d'euros de dette subordonnée perpétuelle et 4,8 milliards d'euros de réserves liées aux variations de juste valeur.

(3) Y compris les variations de la dette subordonnée perpétuelle et des retraites .

Baisse des plus-values latentes sous l'effet de la hausse des taux d'intérêt et des marges de crédit en Europe

Plus-values latentes nettes revenant à l'actionnaire (après impôts et participation aux bénéfices)

(en milliards d'euros)



Analyse de sensibilité sur actifs

Estimations AXA non auditées (impacts en milliards d'euros)

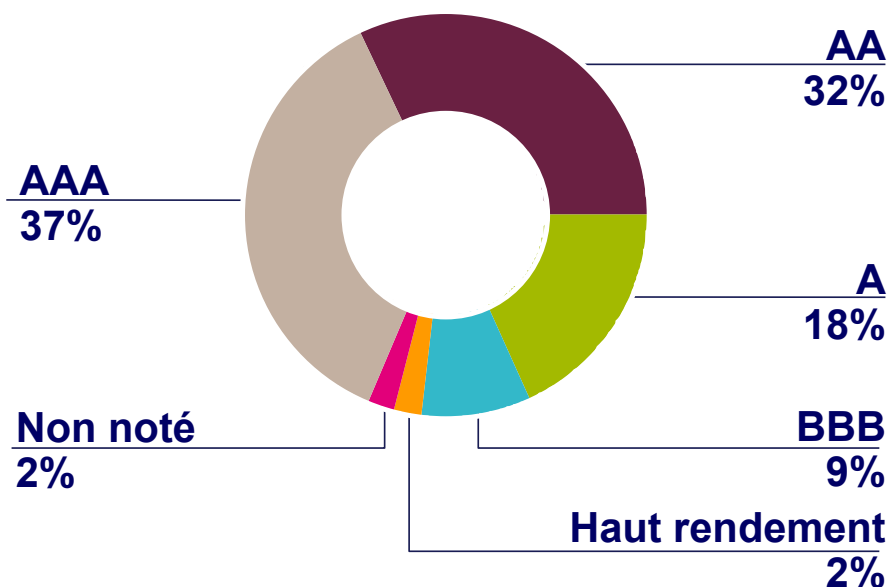
		Fonds propres	Cpte de résultat
Marché actions	- 10%	- 1,8	- 0,4
Taux d'intérêts	- 30bps	+ 1,8	N/S
Spreads de crédit	+ 50bps	- 0,7	- 0,2
ABS	- 5pts	- 0,2	- 0,1

(1) Les variations de juste valeur des actifs classés en actifs disponibles à la vente sont enregistrées dans la composante OCI des capitaux propres.

Une exposition crédit maîtrisée au cœur d'une base d'actifs importante et diversifiée

Ventilation économique, en la valeur de marché (en milliards d'euros)	Total 2007	
Obligations	298	78%
Trésorerie	13	4%
Actions cotées	37	10%
Immobilier	20	5%
Investissements alternatifs	10	3%
Avances sur polices	5	1%
Total Actif général et Banque	382	100%
Contrats "with-profits" au R-U	28	
Contrats en unité de compte	183	
Autres	22	
Total des actifs investis	615	

Ventilation des placements obligataires	2007
Obligations d'Etat et assimilés	135
Obligations d'entreprises (y compris CDS)	132
Asset Backed Securities (ABS)	16
Prêts hypothécaires et autres ⁽¹⁾	15
Total	298



Notation moyenne A+



(1) "Prêts hypothécaires et autres" comprenant des prêts hypothécaires individuels (13 milliards d'euros) et agency pools (2 milliards d'euros). Ces actifs sont exclus de la répartition du portefeuille obligataire par notation.

Exposition aux Asset Backed Securities : la crise des Subprimes a eu un impact limité sur les comptes 2007

Ventilation des placements obligataires (en milliards d'euros)	2007
Obligations d'Etat et assimilés	135
Obligations d'entreprises (y compris CDS)	132
Asset Backed Securities (ABS)	16
Prêts hypothécaires et autres ⁽¹⁾	15
Total	298

- Les ABS sont des actifs adaptés aux investissements à long terme des compagnies d'assurances :
 - ▶ Les spreads sur ABS sont traditionnellement plus élevés que sur les obligations d'entreprise à notation équivalente et offrent une prime de liquidité à leurs détenteurs
 - ▶ AXA a un cash-flow positif élevé et n'a pas d'obligation de vendre
 - ▶ 70% environ des ABS AXA sont notés entre AAA et AA

Un impact limité sur les comptes 2007

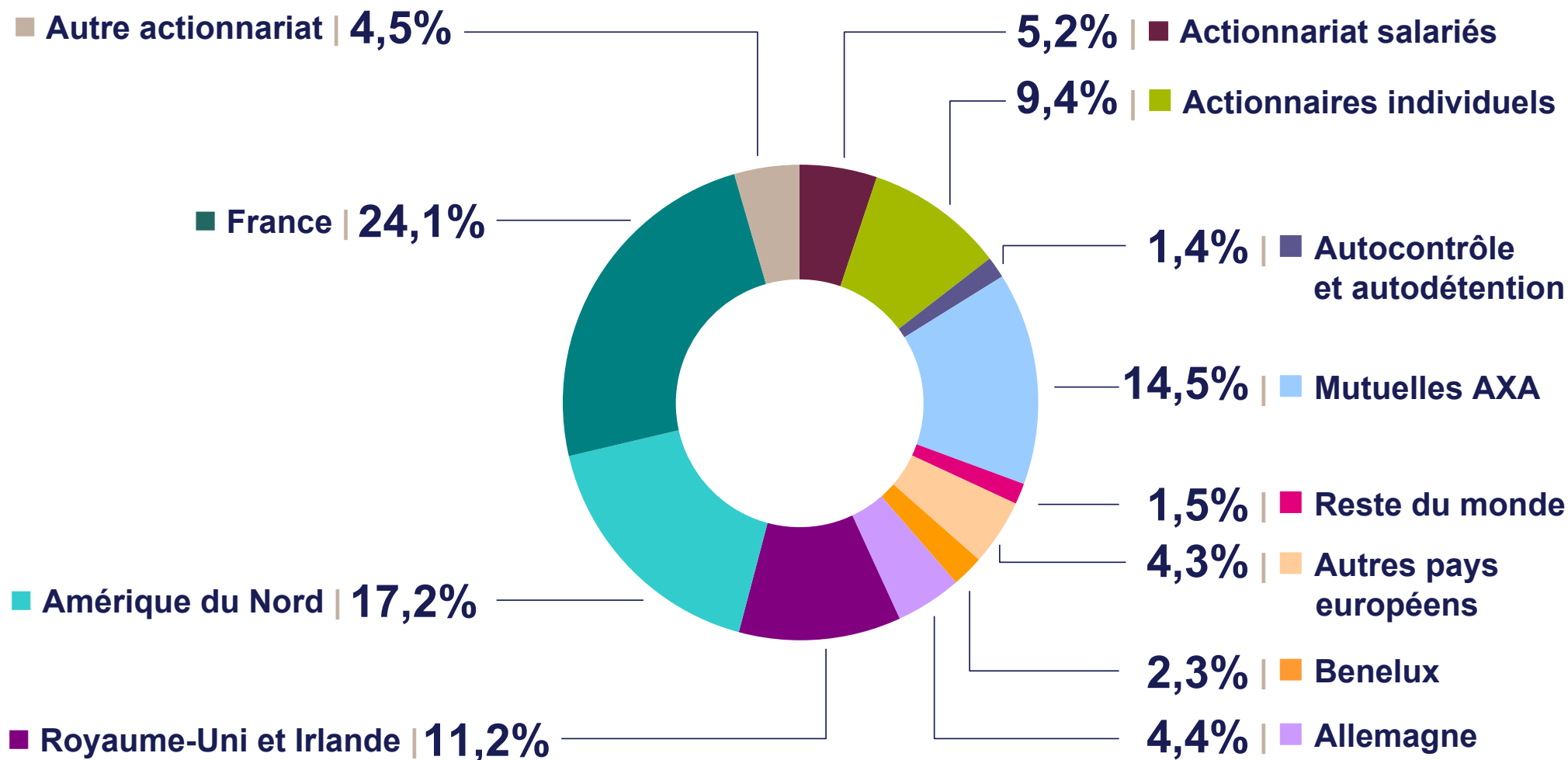
Ventilation des ABS (en milliards d'euros)	Total 2007
Commercial MBS	2,9
Prime residential	3,8
US Subprime et Alt A	1,6
UK RMBS	0,8
CDO	1,8
CLO	2,9
ABS crédits conso.	2,5
Total des actifs investis	16,2

Valeur de marché des ABS

31 décembre 2007	89,4% du pair
Brute	1,5 mds d'€
Après PB et impôts	0,6
dont OCI (fonds propres)	0,3
dont dépréciations	0,1
dont variation de juste valeur	0,2

(1) "Prêts hypothécaires et autres" comprenant des prêts hypothécaires individuels (13 milliards d'euros) et agency pools (2 milliards d'euros). Ces actifs sont exclus de la répartition du portefeuille obligataire par notation.

Structure de l'actionnariat au 31 décembre 2007

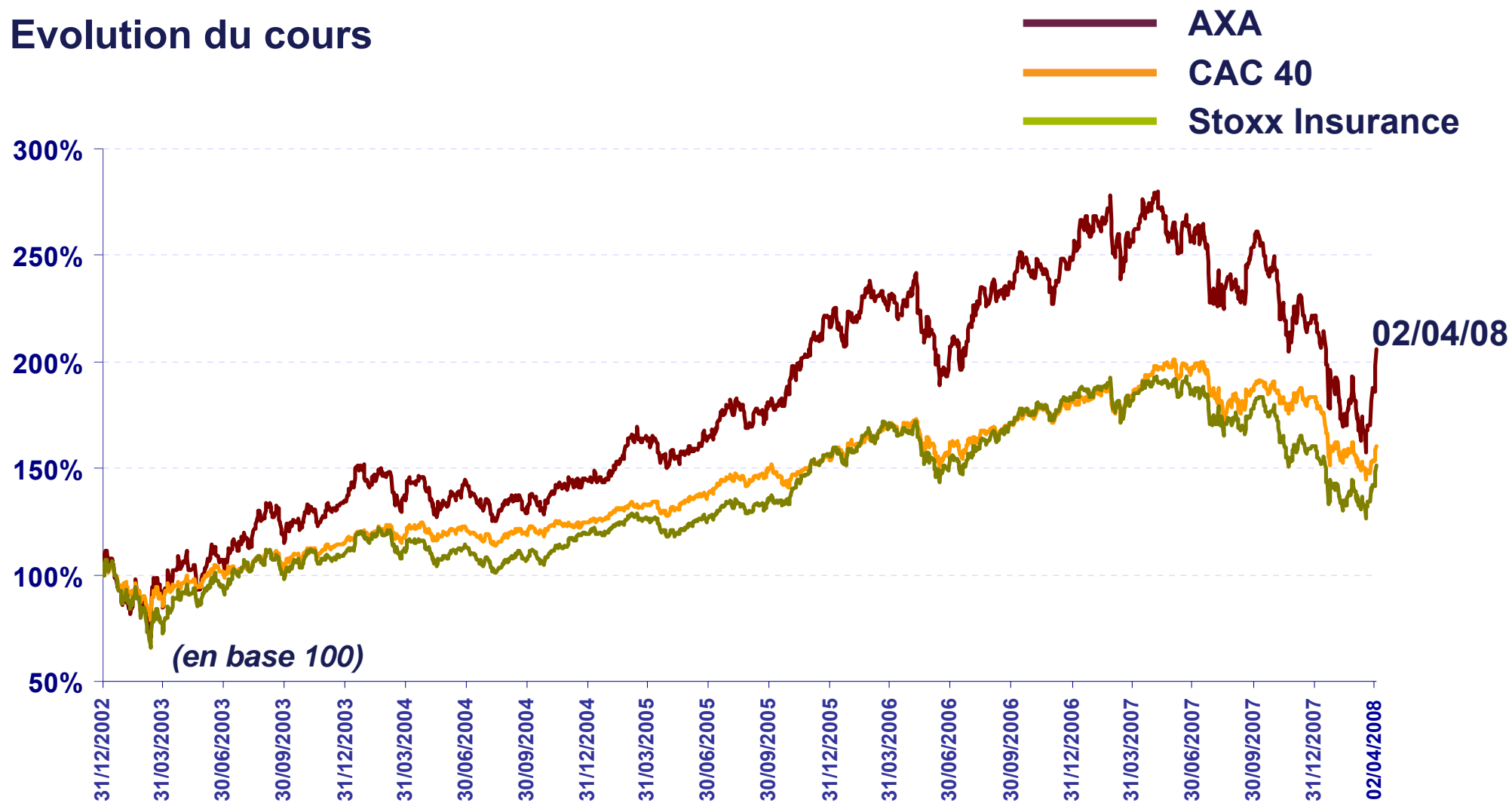


Performance boursière

Performance au 2 avril 2007	1 an	3 ans	5 ans	10 ans	Vs pic historique	Date
CAC40	- 13%	20%	79%	25%	- 29%	04/09/2000
S&P 500	- 4%	17%	55%	22%	- 13%	09/10/2007
Stoxx Insurance	- 17%	20%	94%	- 31%	- 50%	17/11/2000
AXA	- 20%	26%	124%	9%	- 39%	29/08/2000
Allianz	- 13%	37%	192%	- 48%	- 66%	04/04/2000
Generali	0%	28%	69%	5%	- 26%	29/11/2000
ING	- 19%	10%	118%	- 10%	- 42%	04/01/2001
AIG	- 30%	- 8%	- 12%	4%	- 55%	08/12/2000

Cours de bourse

Evolution du cours



SOMMAIRE

1 — LE GROUPE AXA : POSITION ET STRATÉGIE

2 — RÉSULTATS FINANCIERS

3 — STRUCTURE FINANCIÈRE ET ÉVOLUTION DU TITRE

4 — ENVIRONNEMENT ET PERSPECTIVES 2008

HENRI de CASTRIES

Président du Directoire

Un environnement difficile...

- **Une crise profonde de liquidité / des banques / du crédit.**
- **Des marchés financiers en baisse, qui impactent les actifs et les plus-values latentes.**
- **Un ralentissement de la croissance aux Etats-Unis et peut-être dans le monde.**
- **La croissance du chiffre d'affaires est plus difficile en vie et en gestion d'actifs (moins de ventes de produits en Unités de Compte).**

...mais aussi des opportunités

- **Des efforts en matière de Qualité de service qui jouent en notre faveur.**
- **Les garanties sont là pour les périodes d'instabilité.**
- **Les marges de crédit sont rétablies.**

Une stratégie qui ne change pas

Service clients
Engagement des collaborateurs



■ **Poursuite des actions liées au plan Ambition 2012**

SOMMAIRE

OBSERVATIONS DU CONSEIL DE SURVEILLANCE

RAPPORTS DES COMMISSAIRES AUX COMPTES

RÉPONSES AUX ACTIONNAIRES

VOTE DES RÉOLUTIONS

CONCLUSION ET CLÔTURE DE L'ASSEMBLÉE GÉNÉRALE

CLAUDE BÉBÉAR

Président du Conseil de Surveillance

Observations du Conseil de Surveillance

- **Présentation des observations du Conseil de Surveillance**
- **Présentation de Jacques de Chateauvieux**
- **Politique de rémunération des dirigeants**

Observations du Conseil de Surveillance

Jacques de Chateauvieux



57 ans (13 février 1951)

- **ISG (Institut Supérieur de Gestion) : 1972**
- **Columbia University : MBA 1974**
- **UTA (Union des Transports Aériens) : 1975-77**
- **Boston Consulting Group (Paris) : 1977-79**
- **BOURBON, Président Directeur Général depuis 1979**
- **JACCAR, Président Directeur Général depuis 1980**

Jacques de Chateauvieux est membre du Conseil de Surveillance d'AXA depuis 2005

Rémunération du Président du Directoire

- La rémunération du Président du Directoire est composée :
 - ▶ D'une rémunération fixe de 500 000 € (*inchangée depuis sa nomination en 2000 et portée à 600 000 € en 2008*).
 - ▶ D'une rémunération variable dont le montant cible en 2007 était de 2 500 000 € (*portée à 2 700 000 € en 2008*).
 - ▶ D'allocations de stock-options et d'actions gratuites soumises à condition de performance ("*Performance Shares*").
- Les composantes variables des 5 derniers exercices ont été :

	Rémunération (en euros)	Options	Actions
En 2004 au titre de 2003 :	1 824 728 €	868 083	61 276
En 2005 au titre de 2004 :	2 304 277 €	765 955	102 127
En 2006 au titre de 2005 :	2 671 626 €	571 913	57 191
En 2007 au titre de 2006 :	3 045 987 €	0	0
En 2008 au titre de 2007 :	2 644 366 €	390 000	84 000

Rémunération des membres du Directoire

	Salaire Fixe 2007 (euros)	Rémunération Variable 2007 (euros)	Attribution d'Options au titre de 2007	Attribution d'Actions au titre de 2007
Denis Duverne	430 000	1 400 415	312 000	67 200
François Pierson	400 000	1 180 000	279 500	60 200
Claude Brunet	350 000	918 473	234 000	50 400
Alfred Bouckaert	600 000	980 000	227 500	49 000
Christopher Condron	730 000	3 248 500	490 029	105 544

Rémunération des membres du Comité Exécutif

	Salaire Fixe 2007 (euros)	Rémunération Variable 2007 (euros)	Attribution d'Options au titre de 2007	Attribution d'Actions au titre de 2007
Jean-Raymond Abat	300 000	612 253	84 500	18 200
John Dacey	365 532	1 093 723	71 500	15 400
Philippe Egger	243 600	410 466	38 500	12 600
Frank Keuper	450 000	720 000	65 000	14 000
Gerald Liebermann	146 000	8 336 600	0	0
Nicolas Moreau	438 300	1 022 700	117 000	25 200
Andrew Penn	551 135	672 100	16 372	0
Eugène Teysen	400 000	560 000	49 500	16 200

Stock-options

- AXA mène une politique d'attribution d'options depuis 1989.
- Le prix d'exercice des options est la moyenne des cours de bourse des 20 jours précédant l'attribution, sans décote.
- Les options ont une durée de vie de 10 ans et sont exerçables par 1/3 à l'issue de la deuxième année après l'octroi.
- Les attributions individuelles prennent en compte :
 - ▶ L'importance du poste tenu
 - ▶ L'importance de l'individu dans le poste
 - ▶ L'importance de l'individu dans le futur
 - ▶ La qualité de la contribution individuelle
 - ▶ rôle
 - ▶ rétention
 - ▶ potentiel
 - ▶ performance

En 2007

- ▶ 9 745 234 options de souscription (0,47% du capital) ont été attribuées à 4 933 bénéficiaires

En 2008

(du 1^{er} janvier au 22 avril)

- ▶ 9 075 344 options de souscription (0,44% du capital) ont été attribuées à 5 366 bénéficiaires

Stock-options

- En 2006, les options aux membres du Directoire et du Comité Exécutif étaient soumises à une condition de performance : la dernière tranche d'options ne pouvait être exercée qu'à condition que le titre AXA ait surperformé l'indice EuroStoxx Insurance, depuis la date d'attribution.
- Depuis 2007, cette condition de performance a été étendue à la dernière tranche de toute attribution supérieure à 5 000 options.

Performance units et Performance shares

- Depuis 2005, les attributions d'options ont été réduites et partiellement remplacées par des attributions de "*Performance units*" hors de France et par des attributions de "*Performance shares*" en France (attributions d'actions gratuites soumises à conditions de performance).

En 2007	En 2008 (du 1 ^{er} janvier au 22 avril)
<ul style="list-style-type: none">▶ 1 361 869 "<i>Performance units</i>" ont été attribuées à 2 346 collaborateurs hors de France.▶ 782 432 "<i>Performance shares</i>" ont été attribuées à 1 433 collaborateurs en France.	<ul style="list-style-type: none">▶ 2 382 842 "<i>Performance units</i>" ont été attribuées à 2 751 collaborateurs hors de France.▶ 1 368 097 "<i>Performance shares</i>" ont été attribuées à 1 567 collaborateurs en France.

Les "*Performance units*" et "*Performance shares*" sont soumises à des conditions de performance collective (Groupe et entité) appréciées sur une période de deux ans, le nombre d'unités ou d'actions définitivement attribuées pouvant varier entre 0% et 130% de l'attribution initiale.

Par ailleurs, les actions gratuites devront être obligatoirement conservées durant une période additionnelle de deux ans.

Stock-options et actions gratuites

	Nature des attributions	Nombre d'options	Nombre d'actions	Total	% du capital	Nombre de bénéficiaires
2003	Stock-options	22 929 346	-	22 929 346	1,11%	3 146
2004		21 168 792	-	21 168 792	1,03%	3 931
2005	Stock-options + Performance shares ⁽¹⁾	14 550 999	743 310	15 294 309	0,74%	4 116
2006		11 433 176	892 958	12 326 134	0,60%	4 332
2007		9 753 674	782 432	10 536 106	0,51%	4 933
2008		9 075 344	1 368 097	10 443 441	0,51%	5 373

(1) Les performances shares (actions gratuites) sont soumises à des conditions de performance collective (Groupe et entité) durant la période d'acquisition.

Obligation de détention d'actions AXA

- Le Conseil de Surveillance a adopté en 2007 une politique d'obligation de détention d'actions pour les membres du Directoire, du Comité Exécutif et pour les CEO des entités du Groupe.
- Chaque dirigeant doit détenir, durant toute la durée de ses fonctions, un nombre d'actions AXA équivalent à :

Président du Directoire : 3 x rémunération annuelle (salaire + variable cible)

Membres du Directoire : 2 x rémunération annuelle (salaire + variable cible)

Membres du Comité Exécutif : 1,5 x rémunération annuelle (salaire + variable cible)

Autres CEO : 1 x rémunération annuelle (salaire + variable cible)

- ▶ Ces niveaux de détention doivent être atteints dans un délai d'un an pour le Président du Directoire, ou de cinq ans pour les autres dirigeants, à compter du 1^{er} janvier 2007 ou de la date de nomination à un poste de dirigeant, et doivent être respectés durant toute la durée de leur fonction.
- ▶ Sont prises en compte les actions AXA ou ADR AXA détenues directement ou au travers de FCP investis en titres AXA, ainsi que les actions AXA APH et les actions AllianceBernstein.

Obligation de détention d'actions AXA

Au 31 décembre 2007, les membres du Directoire détenaient :

■ H. de Castries :	1 365 012 actions	=	12,5	x rémunération annuelle cible
■ D. Duverne :	725 232 actions	=	11,8	x rémunération annuelle cible
■ C. Condron :	534 033 actions	=	3,9	x rémunération annuelle cible
■ C. Brunet :	213 019 actions	=	4,7	x rémunération annuelle cible
■ F. Pierson :	127 266 actions	=	2,2	x rémunération annuelle cible
■ A. Bouckaert :	109 294 actions	=	2,0	x rémunération annuelle cible

L'obligation de détention est remplie par chaque membre du Directoire

- Tant que les niveaux de détention obligatoire présentés ci-dessus n'ont pas été atteints, chaque membre du Directoire doit :
 - ▶ Conserver en actions l'équivalent de 50% de la plus-value nette d'impôt réalisée lors de la levée d'options,
 - ▶ Conserver en actions l'équivalent de 25% des actions gratuites attribuées.

Parachute doré

- **Henri de Castries, Claude Brunet, Denis Duverne et François Pierson** ne bénéficient d'aucune clause contractuelle de "parachute doré". Ils bénéficient des seules dispositions de la convention collective des sociétés d'assurances. En cas de licenciement, leur ancienneté dans le Groupe serait prise en compte pour calculer les indemnités légales et conventionnelles dues, sauf licenciement pour faute.
- **Christopher Condron et Alfred Bouckaert**, bénéficient depuis leur entrée dans le Groupe AXA d'une clause contractuelle respectivement avec AXA Equitable et AXA Belgium prévoyant, sauf en cas de licenciement de ces sociétés pour faute, une indemnité équivalente à deux années de rémunération.
Ces clauses sont totalement indépendantes de leurs fonctions au sein du Directoire d'AXA.

Retraite chapeau

- **Henri de Castries, Claude Brunet, Denis Duverne et François Pierson** bénéficient du même régime de retraite supplémentaire que l'ensemble des directeurs AXA en France. A ce titre, s'ils quittent AXA pour faire valoir leur droit à retraite avec au minimum 10 ans d'ancienneté, ils percevront une retraite supplémentaire leur permettant d'atteindre une retraite totale (y compris les régimes obligatoires) comprise entre 20% et 40% au maximum (au bout de 20 ans d'ancienneté) de la rémunération moyenne des 5 dernières années d'activité.
- **Christopher Condron** bénéficie, de la part d'AXA Equitable, d'une clause contractuelle lui permettant de percevoir à 65 ans une retraite supplémentaire équivalente à 2% de sa rémunération annuelle par année entière d'ancienneté.
- **Alfred Bouckaert** bénéficie, de la part d'AXA Belgium, d'une clause contractuelle lui permettant de percevoir à 65 ans une retraite supplémentaire équivalente à $N/40 \times (25\% T1 + 75\% T2) \times 12,2221$ où N = nombre d'années d'ancienneté, T1 = plafond annuel SS belge (44 995 € en 2007), T2 = partie du salaire fixe excédant le plafond T1.

SOMMAIRE

OBSERVATIONS DU CONSEIL DE SURVEILLANCE

RAPPORTS DES COMMISSAIRES AUX COMPTES

RÉPONSES AUX ACTIONNAIRES

VOTE DES RÉOLUTIONS

CONCLUSION ET CLÔTURE DE L'ASSEMBLÉE GÉNÉRALE

Rapports des Commissaires aux Comptes

PricewaterhouseCoopers Audit
Eric Dupont

Mazars & Guérard
Jean-Claude Pauly

SOMMAIRE

OBSERVATIONS DU CONSEIL DE SURVEILLANCE

RAPPORTS DES COMMISSAIRES AUX COMPTES

RÉPONSES AUX ACTIONNAIRES

VOTE DES RÉOLUTIONS

CONCLUSION ET CLÔTURE DE L'ASSEMBLÉE GÉNÉRALE

JEAN-RENÉ FOURTOU
HENRI LACHMANN

ASSEMBLÉE GÉNÉRALE MIXTE

22 AVRIL 2008




Homage to Claude Bébéar (Film)

CLAUDE BÉBÉAR

Président du Conseil de Surveillance

Remerciements à Jacques Tabourot



SOMMAIRE

OBSERVATIONS DU CONSEIL DE SURVEILLANCE

RAPPORTS DES COMMISSAIRES AUX COMPTES

RÉPONSES AUX ACTIONNAIRES

VOTE DES RÉOLUTIONS

CONCLUSION ET CLÔTURE DE L'ASSEMBLÉE GÉNÉRALE

DENIS DUVERNE

**Membre du Directoire en charge des Finances,
du Contrôle et de la Stratégie**

Vote électronique

Votre boîtier de vote est strictement personnel.

Le nombre de Voix, qui dépend du nombre d'Actions que vous détenez et/ou représentez, est chargé et affiché sur l'écran

En raison de l'existence de droits de vote double, le nombre d'actions n'est pas forcément égal au nombre de droits de vote

Touches à utiliser

Les autres touches ne sont pas prises en compte



Première résolution (à caractère ordinaire)

■ Approbation des comptes sociaux de l'exercice 2007 :

- ▶ Bénéfice de 1 765 325 129 euros



Pour



Abst.



Contre

Deuxième résolution (à caractère ordinaire)

■ Approbation des comptes consolidés de l'exercice 2007 :

- ▶ Résultat net part du Groupe de 5 666 millions d'euros



Pour



Abst.



Contre

Troisième résolution (à caractère ordinaire)

■ Affectation du résultat de l'exercice 2007 et fixation du dividende à 1,20 euro par action :

- ▶ Date de mise en paiement du dividende : 29 avril 2008
- ▶ Date de détachement du dividende : 24 avril 2008



Pour



Abst.



Contre

Quatrième résolution (à caractère ordinaire)

- **Approbation du rapport spécial des Commissaires aux Comptes sur les conventions réglementées**



Pour



Abst.



Contre

Nomination en qualité de membre du Conseil de Surveillance

M. François Martineau



Né le 11 juin 1951

Mandats et fonctions actuels :

- **Associé :**
 - ▶ SCP Lussan & Associés
- **Vice-Président et administrateur :**
 - ▶ Bred Banque Populaire
 - ▶ Assurances Mutuelles Le Conservateur
 - ▶ Associations Mutuelles Le Conservateur
- **Administrateur :**
 - ▶ Conservateur Finance
 - ▶ AXA Assurances IARD Mutuelle
 - ▶ AXA Assurances Vie Mutuelle

Carrière

- **Depuis 1976**
 - ▶ Avocat à la Cour d'Appel de Paris
- **Depuis 1987**
 - ▶ Associé de la SCP Lussan & Associés, Société d'Avocats

Cinquième résolution (à caractère ordinaire)

- **Nomination de M. François Martineau, en qualité de membre du Conseil de Surveillance, pour 4 ans**



Pour



Abst.



Contre

Élection du représentant des salariés actionnaires

- **M. Francis Allemand**
- **M. Gilles Bernard**
- **M. Alain Chourlin**
- **Mme Wendy Cooper (*agrée par le Directoire*)**
- **M. Rodney Koch**
- **M. Hans Nasshoven**
- **M. Frédéric Souhard**
- **M. Jason Steinberg**
- **M. Andrew Whalen**

Élection du représentant des salariés actionnaires

M. Francis Allemand



Né le 27 janvier 1955

Mandats et fonctions actuels :

- **Membre du Comité Européen de Groupe et représentant du personnel en Belgique (AXA Belgium)**

Carrière

- **Depuis 30 ans**
 - ▶ **Travaille chez AXA Belgium (Belgique)**

Sixième résolution (*non agréée par le Directoire*) (à caractère ordinaire)

- **Nomination de M. Francis Allemand, en qualité de membre du Conseil de Surveillance sur proposition des salariés actionnaires du Groupe AXA, pour 4 ans**



Pour




Abst.



Contre

Élection du représentant des salariés actionnaires

M. Gilles Bernard



Né le 16 juillet 1953

Mandats et fonctions actuels :

- **Auditeur Conseil**
 - ▶ AXA France
- **Président**
 - ▶ FCP AXA Actions Relais France 2007

Carrière

- **Depuis 1983**

Travaille chez AXA

 - ▶ Direction Technique Vie
 - ▶ Audit Interne
 - ▶ Direction de la Sûreté

Septième résolution (*non agréée par le Directoire*) (à caractère ordinaire)

- **Nomination de M. Gilles Bernard, en qualité de membre du Conseil de Surveillance sur proposition des salariés actionnaires du Groupe AXA, pour 4 ans**



Pour



Abst.



Contre

Élection du représentant des salariés actionnaires

M. Alain Chourlin



Né le 22 juin 1946

Mandats et fonctions actuels :

■ **Secrétaire Général**

- ▶ Direction Ventes et Distribution Région Nord-Est
- AXA France

Carrière

■ **Depuis 1973**

Travaille chez AXA

- ▶ Directeur Commercial de la Région Est - AXA Assurances
- ▶ Directeur de la Distribution de la Région Nord-Est
- AXA France
- ▶ Secrétaire Général de la Direction Ventes et Distribution
de la Région Nord-Est - AXA France

Huitième résolution (*non agréée par le Directoire*) (à caractère ordinaire)

- **Nomination de M. Alain Chourlin, en qualité de membre du Conseil de Surveillance sur proposition des salariés actionnaires du Groupe AXA, pour 4 ans**



Pour



Abst.



Contre

Élection du représentant des salariés actionnaires

Mme Wendy Cooper



Née le 21 juillet 1950

Mandats et fonctions actuels :

- **Senior Vice President et Directeur Juridique Adjoint**
 - ▶ AXA Equitable (Etats-Unis)

Carrière

- **1981 - 1987**
 - ▶ Substitut des Gouverneurs de New York, Carey et Cuomo
- **Août 1987 - Mars 1995**
 - ▶ Premier Directeur Adjoint des assurances du département en charge des assurances de New York
- **Mai 1995**
 - ▶ Rejoint The Equitable, ancienne dénomination sociale d'AXA Equitable en qualité de Vice President et Directeur Juridique Adjoint

Neuvième résolution (à caractère ordinaire)

- **Nomination de Mme Wendy Cooper, en qualité de membre du Conseil de Surveillance sur proposition des salariés actionnaires du Groupe AXA, pour 4 ans**



Pour



Abst.



Contre

Élection du représentant des salariés actionnaires

M. Rodney Koch



Né le 28 mai 1959

Mandats et fonctions actuels :

- **Responsable développeur et AXA Way Greenbelt**
 - ▶ Syracuse Operations Center - Informatique - Distribution
AXA Financial, Inc. (Etats-Unis)

Carrière

- **2000 - 2001**
 - ▶ Responsable équipe technique MONY IVR
- **1998 - 2000**
 - ▶ MONY Enterprise Architect

Dixième résolution (*non agréée par le Directoire*) (à caractère ordinaire)

- **Nomination de M. Rodney Koch, en qualité de membre du Conseil de Surveillance sur proposition des salariés actionnaires du Groupe AXA, pour 4 ans**



Pour



Abst.



Contre

Élection du représentant des salariés actionnaires

M. Hans Nasshoven



Né le 2 décembre 1950

Mandats et fonctions actuels :

- **Membre du Comité d'Entreprise**
 - ▶ AXA Service AG (Allemagne)
- **Délégué**
 - ▶ Comité Central d'Entreprise
- **Expert IT advisor**
 - ▶ Comité Central d'Entreprise
- **Membre**
 - ▶ Comité Européen de Groupe AXA
- **Président du Conseil**
 - ▶ AXA Atout Coeur Allemagne
- **Président du Conseil de Surveillance**
 - ▶ AXA Plan 2002-2006 Allemagne

Carrière

- **1972 - 1975**
 - ▶ Développement Informatique des Affaires administratives (Ambassade Américaine à Bonn)
- **1975**
 - ▶ Développement Informatique Comptabilité, Hypothèques, connaissance acquise du Works Constitutions Act

Onzième résolution (*non agréée par le Directoire*) (à caractère ordinaire)

- **Nomination de M. Hans Nasshoven, en qualité de membre du Conseil de Surveillance sur proposition des salariés actionnaires du Groupe AXA, pour 4 ans**



Pour



Abst.



Contre

Élection du représentant des salariés actionnaires

M. Frédéric Souhard



Né le 8 mars 1956

Mandats et fonctions actuels :

- **Régleur de sinistres**

- ▶ AXA France

- **Président**

- ▶ Fonds Actionariat Salariés AXA
- ▶ Commission Économique du Comité de Groupe France

- **Président**

- ▶ Comité Européen de Groupe AXA
- ▶ Comité de Groupe France
- ▶ Comité Central d'Entreprise AXA France

Carrière

- **Depuis plus de 15 ans**

- ▶ A travaillé dans le département Comptabilité, dans les sinistres particuliers et professionnels au sein d'AXA France
- ▶ Actuellement occupe à temps complet des mandats représentatifs électifs et désignatifs au niveau du Comité Européen de Groupe, Comité de Groupe France et d'AXA France

Douzième résolution (*non agréée par le Directoire*) (à caractère ordinaire)

- **Nomination de M. Frédéric Souhard, en qualité de membre du Conseil de Surveillance sur proposition des salariés actionnaires du Groupe AXA, pour 4 ans**



Pour



Abst.



Contre

Élection du représentant des salariés actionnaires

M. Jason Steinberg



Né le 19 juillet 1973

Mandats et fonctions actuels :

- **Senior AXA Way Black Belt**
 - ▶ AXA Equitable (Etats-Unis)

Carrière

- **De 1994 à 1998**
 - ▶ Responsable Adjoint de succursale, coordinateur opérationnel de succursale et Responsable guichet à la Fleet Bank (actuellement Bank of America)
- **De 1998 à 2006**
 - ▶ Directeur des Opérations Accumulator - AXA Financial, Inc. (Etats-Unis)
- **Depuis février 2006**
 - ▶ Black Belt, AXA Way - AXA Financial, Inc. (Etats-Unis)

Treizième résolution (*non agréée par le Directoire*) (à caractère ordinaire)

- **Nomination de M. Jason Steinberg, en qualité de membre du Conseil de Surveillance sur proposition des salariés actionnaires du Groupe AXA, pour 4 ans**



Pour



Abst.



Contre

Élection du représentant des salariés actionnaires

M. Andrew Whalen



Né le 6 septembre 1956

Mandats et fonctions actuels :

■ **Spécialiste Branch Asset Management**

▶ AXA Financial, Inc. (Etats-Unis)

Carrière

■ **Depuis 1985**

▶ Spécialiste Branch Asset Management d'AXA Financial, Inc. (promouvoir les ventes des produits d'investissement dans les succursales de Upstate NY, dont AXA Equitable Variable Annuity lineup ainsi que la plate-forme LPL Investment).

Quatorzième résolution (*non agréée par le Directoire*) (à caractère ordinaire)

- **Nomination de M. Andrew Whalen, en qualité de membre du Conseil de Surveillance sur proposition des salariés actionnaires du Groupe AXA, pour 4 ans**



Pour



Abst.



Contre

Résultats des votes



Quinzième résolution (à caractère ordinaire)

■ Autorisation consentie au Directoire d'acheter les actions de la Société :

- ▶ Dans la limite de 10% du capital
- ▶ Prix maximum d'achat par action : 45 euros
- ▶ Durée : 18 mois



Pour



Abst.



Contre

Seizième résolution (à caractère extraordinaire)

■ Autorisation consentie au Directoire à l'effet d'attribuer gratuitement des actions aux salariés et mandataires sociaux éligibles du Groupe AXA :

- ▶ Dans la limite de 1% du capital social
- ▶ Durée de cette autorisation : 38 mois



Pour



Abst.



Contre

Dix-septième résolution (à caractère extraordinaire)

- **Autorisation donnée au Directoire à l'effet de consentir des options de souscription ou d'achat d'actions aux salariés et mandataires sociaux éligibles du Groupe AXA :**
 - ▶ Dans la limite de 2% du capital social
 - ▶ Durée de cette autorisation : 38 mois



Pour



Abst.



Contre

Dix-huitième résolution (à caractère extraordinaire)

- **Autorisation consentie au Directoire à l'effet d'augmenter le capital social par émission de titres de capital ou de valeurs mobilières donnant accès au capital de la Société réservés aux adhérents d'un plan d'épargne d'entreprise :**
 - ▶ Dans la limite d'un montant nominal maximal de 100 millions d'euros
 - ▶ Durée de cette autorisation : 18 mois



Pour



Abst.



Contre

Dix-neuvième résolution (à caractère extraordinaire)

- **Autorisation consentie au Directoire à l'effet d'augmenter le capital social avec suppression du droit préférentiel de souscription des actionnaires en faveur d'une catégorie de bénéficiaires déterminée**
 - ▶ Dans la limite d'un montant nominal maximal de 100 millions d'euros (montant cumulé avec celui de la 18^{ème} résolution)
 - ▶ Durée de cette autorisation : 18 mois



Pour



Abst.



Contre

Vingtième résolution (à caractère extraordinaire)

■ Autorisation consentie au Directoire à l'effet de réduire le capital par annulation d'actions

- ▶ Dans la limite de 10% du capital
- ▶ Durée de cette autorisation : 18 mois



Pour



Abst.



Contre

Vingt-et-unième résolution (à caractère extraordinaire)

■ Pouvoirs pour les formalités



Pour



Abst.



Contre

Résolution Nouvelle A (*à caractère ordinaire*)



Pour



Abst.



Contre

Résolution Nouvelle B (*à caractère ordinaire*)



Pour



Abst.



Contre

Résolution Nouvelle A (*à caractère extraordinaire*)



Pour



Abst.



Contre

Résolution Nouvelle B (*à caractère extraordinaire*)



Pour



Abst.



Contre

SOMMAIRE

OBSERVATIONS DU CONSEIL DE SURVEILLANCE

RAPPORTS DES COMMISSAIRES AUX COMPTES

RÉPONSES AUX ACTIONNAIRES

VOTE DES RÉOLUTIONS

CONCLUSION ET CLÔTURE DE L'ASSEMBLÉE GÉNÉRALE

CLAUDE BÉBÉAR

Président du Conseil de Surveillance

ASSEMBLÉE GÉNÉRALE MIXTE

22 AVRIL 2008





Back-up

Zoom sur le Fonds AXA pour la recherche

- **Dotation de 100 millions d'euros sur 5 ans.**
- **Piloté par un Conseil Scientifique de 12 membres présidé par Ezra Suleiman, professeur de sciences politiques à l'Université de Princeton (Etats-Unis) et membre du Conseil de Surveillance d'AXA.**
- **Quatre principaux domaines de recherche :**
 - ▶ **Economie et finance**
 - ▶ **Sciences**
 - ▶ **Technologies, dont la sécurité des réseaux, l'information quantique et son impact sur les systèmes d'information**
 - ▶ **Sciences sociales**
- **Les interventions du Fonds AXA se feront par :**
 - ▶ **Des dons à des institutions**
 - ▶ **Des bourses accordées à des chercheurs**
 - ▶ **Le financement de projets de recherche**
 - ▶ **Une aide à la diffusion de la recherche**